

NAJVYŠŠÍ KONTROLNÝ ÚRAD SLOVENSKEJ REPUBLIKY

Číslo poverenia: 405/01
Zo dňa: 15.05.2013

Počet výtlačkov: 2
Výtlačok číslo:
Počet strán: 36
Počet príloh: 3



Z Á Z N A M

o výsledku kontroly efektívnosti a účinnosti vynakladania prostriedkov štátneho rozpočtu na pripravenosť a uplatnenie absolventov vybraných vysokých škôl na trhu práce a plnenie vybraných ukazovateľov hospodárenia, študijného a učebného procesu

Ekonomická univerzita v Bratislave

Bratislava, november 2013

**Záznam
o výsledku kontroly**

Podľa poverenia predsedu NKÚ SR č. 405/01 z 15.05.2013 vykonali:

Ing. Ján Kúdola, vedúci kontrolnej skupiny
Ing. Mária Hlinková, členka kontrolnej skupiny,

kontrolu efektívnosti a účinnosti vynakladania prostriedkov štátneho rozpočtu na pripravenosť a uplatnenie absolventov Ekonomickej univerzity v Bratislave (ďalej len „EUBA“ alebo „univerzita“) na trhu práce a plnenie vybraných ukazovateľov hospodárenia, študijného a učebného procesu. Účelom bolo preveriť rozpočtový proces, správnosť jeho zostavenia, schválenia a zmien, dodržiavanie rozpočtových pravidiel a hospodárnosti pri čerpaní verejných prostriedkov, súlad pri účtovaní verejných prostriedkov so zákonom č. 431/2004 Z.z. (ďalej len „zákon o účtovníctve“), uplatnenie sa absolventov univerzity na trhu práce, vyhodnotiť súlad potrieb trhu práce so študijnými odbormi a programami univerzity, motivačné činnosti a aktivity subjektov trhu práce pre budúcich absolventov. Kontrola sa týkala akademického roku 2010/2011 a 2011/2012 a súvisiaceho obdobia v nadväznosti na získané informácie o kontrolovanom subjekte. Kontrola bola vykonaná od 15.07.2013 do 8.11.2013.

Úvod

Univerzita od svojho vzniku prešla rôznymi zmenami, ktoré sa týkali zmien názvu a organizačnej štruktúry. Vznikla z Vysokej obchodnej školy v Bratislave. Zriadili ju obchodné a priemyselné komory v októbri 1940. Nariadením Slovenskej národnej rady č. 34/1945 bola škola zoštatnená a premenovaná na Slovenskú vysokú školu obchodnú. V 1949 bol názov zmenený na Vysokú školu hospodárskych vied. Vládnym nariadením č. 40/1952 bol názov upravený na Vysokú školu ekonomickú. Zákonom č. 292/1992 Zb. SNR z 28.4.1992 bol názov zmenený na aktuálny Ekonomická univerzita v Bratislave. EUBA od svojho vzniku ukončilo viac ako 79 000 absolventov. Na siedmich fakultách univerzity v rôznych formách študuje viac ako 12 000 študentov.

Základným dokumentom fungovania a právneho postavenia univerzity je Štatút. Jeho prvé znenie bolo vydané v 1990. Po niekoľkých zmenách jeho aktuálne znenie bolo 2.9.2013 zaregistrované na MŠVVaŠ SR (ďalej len „ministerstvo“ alebo „MŠ SR“). Podľa neho poslaním univerzity je poskytovať vysokoškolské vzdelanie a rozvíjať poznanie na základe tvorivého vedeckého bádania v oblasti ekonómie, humanitných a spoločenských vied.

V súlade so zákonom č. 131/2002 Z.z. o vysokých školách a o zmene a doplnení niektorých zákonov (ďalej len „zákon o VŠ“) v rozhodovacom a riadiacom procese pôsobia orgány akademickej samosprávy – akademický senát, rektor, vedecká rada a disciplinárna komisia pre študentov. Najvyšším predstaviteľom univerzity a jej štatutárnym zástupcom je rektor. Poradnými orgánmi rektora sú kolégium rektora a vedenie univerzity.

EUBA poskytuje vysokoškolské vzdelanie (ďalej len „VZD“) na : Národohospodárskej fakulte (ďalej len „NHF“), Obchodnej fakulte (ďalej len „OF“), Fakulte hospodárskej informatiky (ďalej len „FHI“), Fakulte podnikového manažmentu (ďalej len „FPM“), Fakulte medzinárodných vzťahov (ďalej len „FMV“), Podnikovohospodárskej fakulte so sídlom v Košiciach (ďalej len „PHF“), Fakulte aplikovaných jazykov (ďalej len „FAJ“) a prostredníctvom celouniverzitných študijných programov (ďalej len „celouniverzitné ŠP“

alebo „CU ŠP“). V 2012 ponuka VZD obsahovala 74 akreditovaných študijných programov (ďalej len „ŠP“) vrátane mimo bratislavských pedagogických pracovísk.

Činnosť univerzity vychádzala z Dlhodobého zámeru univerzity na obdobie 2007-2011 s výhľadom do roku 2015 a jeho vyhodnotenia (ďalej len „DLZ 2015“). Aktuálnym rozvojovým dokumentom je Dlhodobý zámer rozvoja univerzity na obdobie 2011-2015 s výhľadom do roku 2019 spracovaným v súlade s §2 ods. 10 zákona o VŠ (ďalej len „DLZ 2019“) a konkretizácia jeho úloh v materiáli „Činnosť EUBA v akademickom roku 2012/2013 podľa jednotlivých oblastí“ (ďalej len „konkretizácia DLZ 2019“), ktorý v decembri 2012 prerokovala Správna rada univerzity. Strategickým cieľom DLZ 2019 je udržať status univerzitná VŠ so zameraním na výskumnú univerzitu a zapojiť sa do akreditačného procesu v prestížnych medzinárodných systémoch hodnotenia a zdokonaľovania kvality. Významnou prierezovou prioritou je internacionalizácia vzdelávania, vedy, výskumu a ďalších aktivít univerzity.

1. Rozpočet EUBA - analýza financovania vysokoškolského vzdelávania

1.1. Štruktúra verejných finančných prostriedkov na financovaní

Kontrolovaný subjekt - EUBA je verejnoprávnu inštitúciou neziskového charakteru. Je financovaný najmä verejnými prostriedkami formou dotácií vo výške cca 70% z celkových ročných výnosov. Ďalšími zdrojmi financovania poskytovania VZD boli príjmy zo : školného a poplatkov spojených so štúdiom, poskytovania ďalšieho vzdelávania, z nakladania s majetkom, z duševného vlastníctva a iných príjmov z hlavnej činnosti a tiež príjmy z vlastnej činnosti.

Podľa §89 ods. 2 zákona o VŠ MŠ SR poskytuje univerzite v rámci programu 077 - Vysokoškolské vzdelávanie a veda, sociálna podpora študentov vysokých škôl 4 druhy dotácií : na uskutočňovanie akreditovaných študijných programov - podprogram 077 11, na výskumnú, vývojovú činnosť - podprogram 077 12, rozvoj VŠ – podprogram 077 13 (v súčasnosti priamo z kapitoly ministerstva) a na sociálnu podporu študentov - podprogram 077 15. Tieto dotácie sú poskytované na základe dotačnej zmluvy (ďalej len „DZ“). Poskytovanie jednotlivých druhov dotácií je vzájomne nezávislé určené každoročne aktualizovanou Metodikou pre rozpis dotácií MŠSR (ďalej len „metodika rozpisu“). Výška dotácie 2012 na 077 11 podľa metodiky rozpisu zohľadňuje na 85 % úroveň pedagogického výkonu (vyčísľovaná je z prepočítaného počtu študentov, koeficientu odboru, koeficientu uplatnenia absolventov univerzity v odbore, koeficientu kvalifikačnej štruktúry a prepočítaného počtu absolventov) a na 15 % publikačnú aktivitu učiteľov.

V rokoch 2010–2012 ministerstvo prideliť a zazmluvniť dotáciu univerzite z celkových prostriedkov kapitoly na program 077 nasledovne :

Tab.č.1

program/prvok, EUR		2010	2011	2012
Výkonové zložky (07711: MP+odv+TaS) + 0771201	EUBA	17 083 170	16 282 842	16 989 556
	Spolu	311 347 719	305 605 633	309 125 340
Bežné dotácie spolu (program 077)	EUBA	21 532 693	20 861 429	21 711 680
	Spolu	394 194 547	392 550 659	408 595 680
07715 - bežné dotácie	EUBA	3 186 558	3 088 214	3 112 157
	Spolu	45 552 844	47 744 810	51 861 624

Podľa Tab.č.1 ministerstvo v 2012 na program 077 vyčlenilo zo svojej kapitoly 408 595 680 EUR, z toho pre EUBA 21 711 680 EUR. Objem prostriedkov kapitoly v 2012 bol oproti 2010 vyšší o 14 401 133 EUR, do EUBA sa premietol prírastkom 178 987 EUR. Výkonové zložky poskytovania VZD v období 2010-2012 klesli o 93 614EUR, avšak v 2012 oproti 2011 boli

vyššie o sumu 706 714 EUR. Tým bola dosiahnutá finančná stabilita zabezpečenia a rastu kvality poskytovania VZD.

Pri čerpaní dotácií dochádzalo k ich úpravám, napr. DZ pre 2012 mala 11 dodatkov spolu vo výške 1 013 560 EUR, ktoré zvýšili pôvodnú dotáciu z 21 711 680 EUR na 22 725 240 EUR, jej rozdelenie do programových prvkov dokumentuje Tab.č.7 Prílohy č.1 a nasledujúci prehľad o výdavkoch/nákladoch v 2011 a 2012 :

Tab.č.3

Dotácia , EUR	Podprogram/prvok	2011				2012			
		Zostatky	Čerpanie zostatkov	Prijmy dotácií	Výdavky dotácií	Zostatky	Čerpanie zostatkov	Prijmy dotácií	Výdavky dotácií
Dotačné na základe základnej dotačnej zmluvy s MŠVVaŠ SR									
Bežné výdavky:		1 198 375	1 195 010	21 207 232	20 671 608	533 538	525 105	22 440 415	21 335 163
Poskytovanie vysokoškolského vzdelávania a zabezpečenie prevádzky vysokých škôl	077 11	859 746	859 445	17 273 600	17 043 573	257 225	257 207	16 309 605	16 155 596
VEGA projekty	077 12 02	43 575	41 942	202 648	134 257	70 024	61 609	290 389	151 151
KEGA projekty	077 12 05	19 108	17 678	61 830	44 601	17 659	17 659	62 917	34 767
Vysokoškolská veda a technika	077 12	127 177	124 114	814 267	658 749	112 735	104 321	2 629 234	1 926 018
Rozvoj vysokého školstva	077 13	0	0	0	0	0	0	146 235	109 482
Dotácia na sociálnu podporu študentov	077 15	211 452	211 452	3 119 365	2 969 287	163 578	163 578	3 355 341	3 144 067
Kapitálové výdavky:		19 047	15 704	255 928	33 539	225 731	89 292	284 825	67 756
Dotačná zmluva Spolu	077	1 217 422	1 210 714	21 463 160	20 705 147	759 269	614 397	22 725 240	21 402 919
Spolu iné dotačné zmluvy	x	19 753	19 753	184 457	184 457	4 847	4 847	287 024	277 016
Celkové dotácie EUBA	EU	1 237 175	1 230 467	21 647 617	20 889 604	764 116	619 243	23 012 264	21 679 935
Nedotačné zdroje	EU	0	0	11 351 251	8 576 745	0	0	14 521 660	10 579 180
Zdroje EUBA spolu				34 236 043	30 696 816			38 298 040	32 878 359
Veda a výskum spolu		160 921	154 514	912 232	733 284	144 354	132 948	2 791 922	2 032 989

Pozn. : vykázané čerpanie zohľadňuje časové rozlíšenie výdavkov/nákladov

Tab. č. 3 dokumentuje tieto hlavné skutočnosti :

- dotácia z DZ na 2012 na program 077 bola vo výške 22 725 240 EUR, čo bolo o 5,9% - o 1 262 080 EUR viac ako v 2011. Táto konečná výška dotácie zahŕňovala aj priebežné úpravy z jednotlivých dodatkov. Použitie týchto účelovo vymedzených prostriedkov bolo v súlade s úlohami univerzity uvedenými v DLZ 2015 a 2019. Podľa smernice o internom rozpise dotácie a každoročných opatreniach rektora k hospodárskej činnosti boli orientované na podporu výskumnej a investičnej činnosti univerzity. Tým prispievali k plneniu úloh v DLZ 2015 a 2019.
- celkové kapitálové výdavky v 2012 vzrástli oproti 2011 viac ako 2 násobne, (pojem „celkové“ predstavuje spoločné čerpanie zostatkov dotácie z minulého roka a dotácie bežného roka, ďalej len „CV“). Ich podiel na celkových výdavkoch v rámci DZ spolu za univerzitu (ďalej len „CVDZ“) nedosahovali ani 1% v oboch rokoch.
- CVDZ v 2012 dosiahli sumu 22 017 316 EUR, čo bolo o 101 454 EUR viac ako v 2011, bol to nárast o 0,5%. Celkové bežné výdavky klesli o 6 350 EUR z 21 866 618 EUR v 2011 na 21 860 268 EUR v 2012. Všetky CV na vedu a výskum na univerzite boli v 2012 v sume 2 165 937 EUR, čo bolo o 1 278 139 EUR viac ako v 2011.
- okrem prostriedkov z DZ uzavretými s MŠ SR univerzita disponovala v 2012 dotačnými prostriedkami z DZ s inými orgánmi verejnej správy, resp. s inými ústrednými orgánmi v sume 281 863 EUR, čo bolo o 77 653 EUR viac ako v 2011. Na realizáciu hlavnej činnosti (ďalej len HČ“) okrem dotačných prostriedkov používala aj nedotačné.

Boli to prostriedky inkasované v súvislosti s HČ, z fondov EU a ostatné výnosy, napr. z nájmu, atď. V 2012 ich čerpala v sume 10 579 180 EUR, čo bolo o 2 002 435 EUR viac ako v 2011. Podiel týchto prostriedkov na CVDZ predstavoval v 2012 48%. Suma všetkých výdavkov/nákladov vynaložených v 2012 bola 32 878 359 EUR, čo bolo o 7,1% viac ako v 2011, Tab.č.7, príloha č.1. Aktivita univerzity v oblasti finančného riadenia pri zabezpečovaní VZD poukazuje na významnosť akú univerzita kladie cieľu poskytovať kvalitné VZD. Tým koná v súlade s príslušnými ustanoveniami DLZ 2019 a najmä s časťou č.7 materiálu konkretizácia DLZ 2019.

- CV na vedu a výskum za univerzitu dosiahli v 2012 sumu 2 165 937 EUR, čo bolo o 1 278 139 EUR viac ako v 2011. Vykázané čerpanie prostriedkov na vedu a výskum v 2012 bolo na úrovni 73,8% bolo o 9,0% nižšie ako v 2011.

Výdavky na štipendiá a na sociálnu podporu dosiahli v 2012 sumu 3 109 368 EUR, čo bolo o 230 569 EUR viac ako v 2011. Na tomto vývoji sa 85,7% nárastom o 197 491 EUR podieľala zákonná sociálna podpora študentov, 55,5% nárastom o 127 869 EUR podieľala motivačná dotácia, dotácia na stravu klesla o 32,8% v sume o 75 630 EUR a dotácia na ubytovanie klesla o 8,3% v sume o 19 161 EUR. Tieto dotačné výpadky EUBA finančne kryla z vlastných zdrojov, Tab.č.1,2 Príloha č.1. Vlastné zdroje pre tento účel výdavkov v 2012 dosiahli 27,5% na celkovej sume 3 109 368 EUR, čo bolo o 2,2% viac ako v 2011. Na motivačné štipendium bolo v 2012 pridelených 95 000 EUR. Podiel výdavkov za dosiahnutý prospech z výdavkov na motivačné štipendium v 2012 dosiahol 17,9% 17 050 EUR, čo bolo o 12,9% menej ako v 2011, Tab.č. 2 Príloha č.1. V 2012 bolo motivačne štipendium pridelené 2 221 študentom, čo bolo o 326 viac ako v 2011. V rámci neho za prospech bolo štipendium pridelené v 2012 541 študentom, čo bolo o 22 menej ako v 2011.

V 2012 vznikla povinnosť platiť školné 510 študentom, čo bolo o 116 viac ako v 2011. Z nich 225 v 2012 žiadalo o odpustenie platenia, EUBA vyhovela v 88 prípadoch; v 2011 bolo podaných 318 žiadostí o odpustenie vyhovené bolo v 80 prípadoch, Tab.č.3 Príloha č. 1. Príjmy zo školného dosiahli v 2012 798 915 EUR, čo bolo o 551 145 EUR viac ako v 2011. Školné zo zahraničných mobilít dosiahlo v 2012 sumu 18 000 EUR, čo bolo o 25 550 EUR menej ako v 2011. Kontrolná skupina preverila vybrané doklady o vymeraní a úhrade školného a vyžiadala vysvetlenia, k niektorým rozhodnutiam vedenia školy o jednotlivéj výške školného. V súlade s príslušnou smernicou, podľa vysvetlenia, rektor EUBA vychádzal z jednotného princípu „ten istý dôvod, tá istá výška školného“, prípadne navrhol školné znížiť alebo úplne odpustiť. Odpustil školné: absolventom EUBA, ktorí ukončili štúdium v nadštandardnej dĺžke štúdia, najneskôr však v jesennom termíne štátnych skúšok (v mesiaci september a október), študentom, ktorí boli držiteľmi preukazu ZŤP, študentom, ktorí neukončili štúdium v štandardnej dĺžke štúdia z dôvodu zahraničnej mobility, ktorá bola dôvodom na prekročenie štandardnej dĺžky štúdia študentom, ktorí boli držiteľmi vládneho štipendia. Rektor školné znížil: študentom na materskej, resp. rodičovskej dovolenke, ktorí dokladovali zlú sociálnu situáciu, ktorí dokladovali zhoršený zdravotný stav, ktorí neukončili štúdium v štandardnej dĺžke štúdia a na ukončenie štúdia im chýbali iba 2, max. 3 predmety a štátna skúška, ktorí neukončili štúdium v štandardnej dĺžke štúdia a na ukončenie štúdia im chýbala iba štátna skúška, ktorí reprezentovali SR v športe, ktorí v predchádzajúcom akademickom roku dosahovali určený študijný priemer. Odložil termíny splátok školného: študentom, ktorí o to požiadali, ktorí nezdokladovali žiaden relevantný dôvod na zníženie, resp. odpustenie školného. Rektor zamietol úpravu školného: študentom, ktorí nepredložili žiaden relevantný doklad na zníženie, resp. odpustenie školného, ktorí v predpísaných termínoch školné neuhradili a EUBA ich musela na úhradu školného opätovne vyzývať.

Hospodárnosť a efektívnosť vynakladania verejných prostriedkov na VZD sa priamo prejavuje v dosahovanej úspešnosti absolventov na trhu práce a to daňovými príjmami štátneho rozpočtu

a poistným. Budúca návratnosť aktuálnych výdavkov na VZD súvisí nielen s ich efektívnym a účelným použitím v rámci VŠ, pre dosiahnutie uplatniteľnosti absolventa na trhu práce, ale aj s vyčíslením a finančným riadením nákladov na VZD na jedného študenta. Priemerné náklady na jednotku výstupu sú podľa metodického pokynu MF SR merateľným ukazovateľom efektívnosti vynaložených verejných prostriedkov. Pre objektívne vyčíslenie týchto nákladov je potrebné alokovať/vyčleniť a priradiť variabilné náklady súvislé s poskytovaním VZD na študenta z nákladov celkom. Analýzou nákladov je nutné identifikovať kapacitné/režijné náklady, ktoré VŠ musí vynaložiť aj bez poskytovania VZD. Podľa vysvetlení a predložení podkladov, kontrolovaný subjekt vo svojom informačnom systéme pracuje na zdokonalení modulu alokácie nákladov na jedného študenta a je zároveň zapojený do systému prepočtu nákladov na 1 študenta realizovaný v rámci spolupráce s ostatnými VŠ. Kontrolná skupina pre informáciu vyčísliła náklady na 1 študenta z údajov výsledovky a z vykázaných počtov študentov, nasledovne :

Tab.č.4

EUR, počet	2010	2011	2012	12 - 11
náklady HČ	28 334 005	28 190 559	29 197 741	1 007 181
študenti	12 829	11 583	10 634	-949
náklady HČ na študenta	2 209	2 434	2 746	312

Pozn. : HČ - hlavná činnosť

Tab.č.4 dokumentuje nárast jednotkových nákladov v 2012 o 312 EUR oproti 2011 a o ďalších 225 EUR oproti roku 2010.

Aktuálne má univerzita uzavretých 44 nájomných zmlúv na prenájom hmotného dlhodobého majetku. U všetkých bol preverený predmet, účel, cena a doba nájmu. Predmetom nájmu boli najmä pozemky a nebytové priestory. Účelom v prenajímaní majetku bolo hospodárne zabezpečovanie poskytovania rôznych služieb pre študentov – pranie, strava, literatúra, informácie a efektívne zhodnotenie majetku, napr. poskytovaním priestoru na reklamné plochy. Na vzorke 10 zmlúv boli preverené jednotlivé ustanovenia a obchodné podmienky. Z preverenia a z vysvetlení zodpovednými pracovníkmi k cenám niektorých predmetov nájmov kontrolná skupina konštatuje, že EUBA nakladá s majetkom pri jeho prenajímaní hospodárne.

1.2. Vybrané ukazovatele z oblasti podpory VŠ vzdelávania

Pôsobnosť orgánov samosprávy univerzity upravuje Štatút. Vychádza z príslušných ustanovení zákona o VŠ a zohľadňuje organizačnú štruktúru. Na základe preverenia vecného obsahu rokovaní orgánov samosprávy príslušných zápisníc v 2011 a 2012 kontrolná skupina zistila, že tieto orgány konali v súlade s rozdelením činností určených §6 a 23 zákona o VŠ a nasl. a Štatútom. Zároveň vyžiadala k prevereniu niektoré prerokované materiály, najmä strategického významu a materiály týkajúce sa pedagogického procesu. Z preverenia tejto dokumentácie a z vysvetlení zodpovedných pracovníkov konštatuje, že orgány samosprávy na celo univerzitnej a tiež na úrovni fakultnej konali v súlade so svojimi štatútmi, internými smernicami, zákonom o VŠ a tiež v súlade s DLZ 2019. Významným dokumentom v tejto súvislosti bol materiál „Činnosť EUBA v akademickom roku 2012/2013 podľa jednotlivých oblastí“, ktorý v decembri 2012 prerokovala Správna rada univerzity. Je prerokovaný s ročnou periodicitou. Vzhľadom na blížiaci sa termín komplexnej akreditácie univerzity a na pokročilý stav príprav na medzinárodnú akreditáciu kvality kontrolná skupina poukazuje význam orgánov samosprávy najmä fakúlt pri dosahovania cieľov prierezového charakteru ako, napr. kvalita poskytovaného vzdelania a internacionalizácia vzdelania, vedy a výskumu a na zvýšenie angažovanosti učiteľov a študentov v oblasti vedy a výskumu.

V 2012 EUBA realizovala investičnú činnosť v rozsahu 8 669 810,95 EUR a majetok za 6 005 614,32 EUR previedla do užívania. Zvýšila tak dlhodobý hmotný majetok v NC

o 2 664 196,63 EUR, z neho 97,2% predstavovali stavby, Tab.č.6, príloha č.1. EUBA v 2012 zabezpečovala 7 stavieb, ktoré významnou mierou prispievajú k zvýšeniu kvality poskytovania vysokoškolského vzdelania a nárastu mobilit ako študentov aj učiteľov, čo konštatuje aj DLZ 2019.

O poskytnutie študentskej pôžičky požiadalo v 2012 144 študentov a v 2011 130 študentov, podľa fakúlt sú dokumentované v Tab.č.4, príloha č.1. Poskytované sú finančnými inštitúciami, univerzita participuje v ich schvaľovacom procese.

Štipendijný fond v 2012 disponoval sumou 2 479 228 EUR, čo bolo o 377 364 EUR viac ako v 2011. V 2012 bol na 79,9% tvorený dotáciou, ktorá bola o 3,1% nižšia ako v 2011. V 2012 bola z neho vyplatená suma 1 377 635 EUR na sociálne štipendiá, čo bolo o 183 965 EUR viac ako v 2011. Predstavovala 66,4% z použitia fondu, ďalej 27,7% bolo vyplatených na motivačné štipendiá a 5,9% na ostatné druhy štipendií, Tab.č.5, príloha č. 1.

Príjmy z poplatkov súvisiacich so štúdiom (ďalej len „poplatky“) dosiahli v 2012 sumu 425 181 EUR, čo bolo o 23 933 EUR menej ako v 2011. Na tomto poklese sa poplatky za prijímacie pohovory podieľali 67,8% sumou 16 223 EUR, Tab.č.5 :

Tab.č.5

EUR	2011	2012	12 - 11
poplatky	449 114	425 181	- 23 933
z toho : za prijímacie pohovory	300 625	284 401	-16 223

Kontrolná skupina preverila úhrady a účtovanie o poplatkoch na vyžiadanej dokumentácii za mesiac február 2011, 2012, kedy bolo evidovaných viac ako 70% z celkového počtu úhrad, konštatuje, že poplatky boli vyberané v súlade s príslušnou smernicou a ustanoveniami zákona o VŠ o školnom a poplatkoch.

Kontrolná skupina vyžiadala ku kontrole úplný výpis dvoch dotačných účtov a príslušného distribučného účtu. EUBA samostatne eviduje dotáciu a jej čerpanie podľa jej územného členenia v Bratislave a v Košiciach. Zostatky týchto účtov nadväzujú na finančné výkazy účtovnej závierky v 2011 a v 2012.

2. Hospodárnosť čerpania verejných finančných prostriedkov na programy VŠ vzdelávania

2.1. Zhodnotenie použitia, účinnosti vynakladania finančných prostriedkov na poskytovanie vysokoškolského vzdelávania

Dotácie pre akademické roky 2010/2011 a 2011/2012 boli z kapitoly ministerstva univerzite poskytnuté v súlade s DZ na rok 2011 a 2012 a s ustanovením § 89 ods.3 zákona č.131/2002 o VŠ. Boli rozpisované v súlade s platnou „Metodikou rozpisu dotácií zo ŠR vysokým školám na rok 2011 a 2012“.

V 2011 MŠSR poskytlo univerzite dotáciu vo výške 20 861 429 EUR. Celý objem bol poskytnutý na bežné výdavky (ďalej len „BV“). Zmluva bola upravená 8 dodatkami. Celkový upravený ročný objem dotácie poskytnutej k 31.12.2011 predstavoval čiastku 21 463 16 EUR, z toho BV 21 207 232 EUR a kapitálové výdavky (ďalej len „KV“) 255 928 EUR

V 2012 bola univerzite v súlade s DZ 2012 poskytnutá dotácia z MŠR v sume 21 711 680 EUR, z toho BV 21 711 680 EUR. Celý objem, ako v 2011, bol poskytnutý na BV. Zmluva bola následne upravená 11 dodatkami. Celkový upravený ročný objem dotácie 31.12.2012 predstavoval sumu 22 725 240 EUR, z toho BV 22 440 415 EUR a KV 284 825 EUR. Zúčtovanie dotácií bolo v kontrolovanom období v súlade s postupom pri zúčtovaní finančných vzťahov so štátnym rozpočtom.

Výnosy/príjmy univerzity:

- príjmy zo štátneho rozpočtu (ďalej len „ŠR“) kapitoly ministerstva poskytnuté formou DZ na program 077, z toho: na poskytovanie VZD a na prevádzku - podprogram 077 11 bola v 2011 poskytnutá dotácia na BV vo výške 14 152 313 EUR a dotácia na KV vo výške 200 000 EUR. V 2012 bola na podprogram 077 11 poskytnutá dotácia na BV vo výške 13 246 874 EUR a dotácia na KV vo výške 223 412 EUR. Na výskumnú činnosť – bola v 2011 poskytnutá dotácia na BV 3 935 554 EUR a dotácia na KV v sume 55 928 EUR. V 2012 bola na výskumnú činnosť poskytnutá dotácia na BV vo výške 5 691 965 EUR a dotácia na KV vo výške 61 413 EUR. Na sociálnu podporu študentov bola v 2011 poskytnutá dotácia na BV vo výške 3 119 365 EUR a v 2012 to bolo 3 355 341 EUR.
- príjmy ŠR kapitoly ministerstva poskytnuté mimo programu 077 bez prostriedkov z fondov EÚ. V 2011 z MŠSR a z Agentúry na podporu výskumu a vývoja (ďalej len „APVV“) boli poskytnuté dotácie vo výške 181 957 EUR na riešenie výskumných projektov, zabezpečenie štúdia a úhradu štipendií zahraničným študentom. Tieto dotácie boli poskytované v zmysle osobitných predpisov ministerstva a v súlade s medzinárodnými zmluvami. Z týchto dotácií boli poskytnuté finančné prostriedky na BV v podprograme 06 K11 - úlohy výskumu a vývoja na BV vo výške 42 037 EUR, na prvok 021 02 03 - zabezpečenie záväzkov a mobilít v oblasti vzdelávania 3 360 EUR, na podprogram 05 T 08 - oficiálna rozvojová pomoc a záväzky v oblasti vzdelávania 136 560 EUR. Dotácia na KV v tejto skupine nebola poskytnutá. V 2012 boli poskytnuté dotácie na riešenie výskumných projektov, zabezpečenie štúdia a úhradu štipendií zahraničným študentom vo výške 270 023,55 EUR, z toho na podprogram 06K 11 vo výške 101 275 EUR (v tom spolupráca s EU SAV vo výške 5 447 EUR, prvok 021 02 03 - zabezpečenie záväzkov a mobilít v oblasti vzdelávania 2 240 EUR, podprogram 05T 08 - Oficiálna rozvojová pomoc a záväzky v oblasti vzdelávania - 166 508,55 EUR. Dotácia na KV v tejto skupine nebola poskytnutá.
- príjmy z fondov EÚ a z prostriedkov na ich spolufinancovanie zo ŠR z kapitoly MŠSR a z iných kapitol ŠR. Na realizáciu projektov financovaných z fondov EÚ bola EUBA v 2011 poskytnutá dotácia vo výške 1 945 072,35 EUR. Z toho dotácia na KV v sume 1 890 604,91 EUR (prostriedky EÚ - 1 691 655,67 EUR a spolufinancovanie zo ŠR - 198 949,24 EUR) a na BV 54 467,44 EUR (prostriedky EÚ - 48 735,20 EUR a spolufinancovanie zo ŠR - 5 732,24 EUR). V 2012 bola EUBA poskytnutá dotácia na financovanie projektov realizovaných z fondov EÚ vo výške 4 345 724,02 EUR. Z toho na KV 3 488 779,85 EUR (prostriedky EÚ vo výške 3 121 539,56 EUR a spolufinancovanie zo ŠR vo výške 367 240,29 EUR) a na BV 856 944,17 EUR (prostriedky EÚ vo výške 766 762,79 EUR a spolufinancovanie zo ŠR vo výške 90 181,38 EUR). Univerzita získala z EÚ nenávratné finančné príspevky na realizáciu projektov: výstavba a zabezpečenie vnútorného vybavenia vzdelávacích priestorov PHF v Košiciach, rekonštrukcie a modernizácie priestorov PHF, obstaranie IKT, vybavenia a laboratórno-technologického zariadenia, Virt - modernizácia vzdelávacieho zariadenia, nové technológie pre energeticky environmentálne a ekonomicky efektívne zhodnocovanie biomasy, vytvorenie excelentného pracoviska ekonomického výskumu pre riešenie civilizačných výziev v 21. storočí, zvyšovanie kvality doktorandského štúdia a podpora medzinárodného výskumu na NHF.
- dotačné príjmy okrem príjmov z dotácií z kapitoly MŠSR a prostriedkov z fondov EÚ. V 2011 to boli príjmy z rozpočtu Ministerstva kultúry SR "Doplnenie knižničného fondu SEK" vo výške 2 500 EUR a príjmy zo zahraničných projektov vo výške 984 625,53 EUR (napr. zahraničné projekty Sokrates, Leonardo da Vinci, Jean Monnet Programme a pod.). Celkový objem dotácií na BV v 2011 bol 987 125,53 EUR. V 2012 to boli príjmy

Najvyšší kontrolný úrad Slovenskej republiky

z rozpočtu Úradu vlády SR vo výške 17 000 EUR (10 000 EUR - SEK, 5 000 EUR - ERSA a 2 000 EUR – Ekonóm súbor) a príjmy zo zahraničných projektov vo výške 1 165 050 12 EUR. Celkový objem týchto dotácií v 2012 bol 1 182 050,12 EUR. Prehľad o štruktúre a objeme bežných a kapitálových dotácií a ich čerpanie v 2011 a 2012 je uvedený v Tab.č.7, príloha č. 1.

Zúčtovanie dotácií bolo v jednotlivých rokoch v súlade s postupom pri zúčtovaní finančných vzťahov zo štátnym rozpočtom a následne bolo predložené MŠSR.

Stav na zostatkových dotačných účtoch k 31.12.2011 podľa výpisov z informačného systému štátnej pokladnice bol 2 370 693,84 EUR, z toho: univerzita za časť Bratislava 2 341 673,77 EUR a PHF 29 020,07 EUR. Stav na zostatkových dotačných účtoch k 31.12.2012 bol 2 963 959,03 EUR z toho: univerzita za časť Bratislava 2 892 140,32 EUR a PHF 71 818,71 EUR. Dotačný zostatok v 2012 bol vo výške 2 963 959,03 EUR a v 2011 vo výške 2 370 693,84 EUR. Podľa ekonomickej a programovej štruktúry rozpočtu je uvedený v Tab.č.8, príloha č. 1. Zostatky dotácie v jednotlivých rokoch boli použité v zmysle DZ. Prijaté refundácie a dobropisy v priebehu roku 2011 na dotačných účtoch EUBA boli vo výške 48 498,69 EUR a v roku 2012 vo výške 41 691,39 EUR.

Analýza výnosov/príjmov :

Podľa výkazu ziskov a strát univerzita v 2011 dosiahla vlastné výnosy 6 226 025,49 EUR, z toho v hlavnej činnosti (ďalej len „HČ“) 5 350 155,04 EUR a v podnikateľskej činnosti (ďalej len „PČ“) 875 870,45 EUR. V 2012 boli vlastné výnosy v sume 6 841 815,96 EUR, z toho v HČ 5 933 371,34 EUR a v PČ 908 444,62EUR.

V HČ 2011 najvyššie výnosy boli dosiahnuté v tržbách z predaja služieb 1 736 430,29 EUR, kde najväčší podiel mali tržby študentských domovov - ubytovanie od študentov. V 2012 boli tržby z predaja služieb 1 775 131,37 EUR. Iné ostatné výnosy dosiahli v roku 2011 čiastku 2 420 248,01 EUR (z toho: školné 692 292,8 0EUR, poplatky spojené so štúdiom 432 716,11 EUR). Iné ostatné výnosy v roku 2012 dosiahli čiastku 3 030 283,62EUR (z toho školné 912 765,50 EUR a poplatky 449 806,10 EUR).

V PČ 2011 najvyššie výnosy boli dosiahnuté, ako u HČ, v tržbách z predaja služieb 366 310,98 EUR. Ich podiel na celkových výnosoch z PČ bol 41,82%. Boli to najmä tržby za usporiadanie seminárov, jazykových kurzov a ďalších aktivít v rámci prípravných kurzov na prijímacie konanie, tržby za tlačiarenské a kopírovacie služby. V 2012 dosiahla univerzita v PČ výnosy z predaja služieb v sume 390 093,35 EUR. Ich podiel na celkových výnosoch z PČ bol 42,94 %.

Ďalšou významnou položkou výnosov boli tržby za vlastné výrobky - tržby Vydavateľstva Ekonóm (ďalej len "VE") a stravovacieho zariadenia SZ Konventná - 183 355 EUR, čo predstavuje 20,93 % z celkových výnosov. V 2012 boli tržby za vlastné výrobky VE a stravovacie zariadenie SZ Konventná 180 114,85 EUR (19,83 % celkových výnosov). S činnosťou VE súviseli i výnosy z aktivácie materiálu a tovaru v roku 2011 za 127 530,25 EUR s 14,56 % podielom na celkových výnosoch. Výnosy VE v 2012 z aktivácie materiálu a tovaru boli 137 663,21 EUR (15,15 %). Výnosy z prenájmu majetku v 2011 dosiahli 196 217,28 EUR, s 22,40 % podielom na celkových výnosoch PČ, v 2012 dosiahli 198 677,71 EUR, čo predstavovalo 21,87 % podiel z celkových výnosov PČ. Výnosy za vybrané oblasti podľa § 92 ods. 9 zákona o VŠ - školné od cudzincov spojené so štúdiom boli v 2011 vo výške 32 750 EUR a v 2012 vo výške 21 000 EUR.

Najvyšší kontrolný úrad Slovenskej republiky

Výnosy zo školného za prekročenie štandardnej dĺžky štúdia podľa ustanovenia (§ 92 ods. 5 a 6 zákona o VŠ) v 2011 dosiahli 446 850,50 EUR. Na základe tejto skutočnosti bol štipendijný fond doplnený prostriedkami vo výške 20 % z objemu uvedených výnosov, čo predstavuje 89 370,10 EUR. V 2012 boli tieto výnosy 728 435,50 EUR a príspevok do štipendijného fondu predstavoval 145 687,10 EUR. Výnosy z poplatkov spojených so štúdiom boli v 2011 449 806,10 EUR, z toho poplatky za prijímacie pohovory 300 624,50 EUR. V 2012 to bolo 426 681,89 EUR, z toho poplatky za prijímacie pohovory 284 401,40 EUR. V 2011 výnosy zo školného za externú formu štúdia (podľa § 92 ods. 3 - 4 zákona o VŠ) boli vo výške 433 165,00 EUR a v 2012 v sume 527 035 EUR. Bilancia výnosov a nákladov bola nasledovná :

Tab.č.6

Ukazovateľ, EUR	2011		2012	
	náklady	výnosy	náklady	výnosy
Hlavná činnosť	28 190 559,40	28 511 335,91	29 197 740,56	29 365 103,19
Výsledok z hlavnej činnosti (+zisk, -strata)		320 776,51		167 362,63
Podnikateľská činnosť	872 589,32	875 870,45	908 296,95	908 444,62
Výsledok z podnikania (+zisk, -strata)		3 281,13		147,67
Spolu hlavná činnosť a podnikanie	29 077 072,11	29 387 206,36	30 118 671,03	30 273 547,81
Celkový výsledok hospodárenia po zdanení		310 134,25		154 876,78

Dodržiavanie a pravidelná kontrola prijatých opatrení rektora prijaté na roky 2011 a 2012 EUBA a ďalší rozvoj aktivít zameraných na získanie nedotačných zdrojov prispeli k tomu, že EUBA dosiahla v roku 2011 a 2012 celkový kladný výsledok hospodárenia.

Analýza nákladov/výdavkov :

Vývoj vybraných druhov nákladov EUBA na hlavnú činnosť podľa výkazu ziskov a strát v rokoch, 2011, 2012 bol nasledovný:

Tab.č.7

Ukazovateľ, EUR	2011	2012	index 2012/2011 v %
Spotreba materiálu	812 345,46	827 882,47	101,91
Spotreba energií	1 998 423,16	2 278 613,62	114,02
Cestovné	213 794,77	280 157,36	131,04
Opravy a udržiavanie	144 817,17	224 086,66	154,74
Ostatné služby	2 005 365,63	1 254 340,40	62,55
Mzdové náklady	12 757 548,44	13 093 855,91	102,64
Zákonné sociál. a zdrav.poistenie	4 186 588,24	4 244 306,82	101,38
Iné ostatné náklady	2 437 311,89	2 625 874,62	107,74

V roku 2012 bol porovnaním s rokom 2011 zaznamenaný nárast najmä v nákladových položkách cestovné o 31,04 %, opravy a udržiavanie o 54,74 %, energie o 14,02 % a mzdové náklady o 2,64%.

V súlade s opatrením MF SR č. F/25682/2007-74 sleduje univerzita oddelene náklady na HČ a PČ. Štruktúra nákladov HČ podľa druhového členenia v 2012 bola nasledovná : spotreba materiálu, energie a tovarov 11,38 % (10,83 % v 2011), spotreba a použitie externých prác a služieb 6,08 % (7,62 % v 2011), osobné náklady 60,88 % (61,52 % v 2011), odpisy hmotného a nehmotného majetku 4,87 % (3,54 % v 2011), tvorba fondov 7,28 % (6,59 v 2011), finančné náklady a predaj majetku 9, 51 % (9,17 % v 2010, 9,90 % v 2011).

V PČ univerzity v 2012 mali rozhodujúci podiel osobné náklady 44,03%, (45,32 % v 2011), spotreba materiálu, energie a tovarov 32,6% (32,21 % v 2011), spotreba a používanie externých prác a služieb 17,54%, (12,65 % v 2011), odpisy hmotného a nehmotného majetku 3,16 %, (3,51 % v 2011).

Porovnanie celkových nákladov HČ s pridelenou dotáciou poukazuje na skutočnosť, že bilancia potrieb a zdrojov nebola v rovnováhe, čo vyžadovalo dofinancovanie HČ z vlastných zdrojov.

Univerzita bola povinná dodržať záväzný ukazovateľ, podľa ktorého suma objemu miezd a k nim príslušných odvodov do poisťných fondov nesmie prekročiť 80% z prideleného objemu dotácie na BV v bežnom období, upravené v čl. III. písm. b) DZ 2011 a 2012. V 2011 univerzita dosiahla 75,15% hodnotu tohto ukazovateľa a v 2012 70,97 %. Tým EUBA dodržala stanovený záväzný ukazovateľ.

Univerzita pri poskytovaní preddavkov verejných prostriedkov postupovala podľa ustanovenia §19 ods. 8 a 10 zákona číslo 523/2004 Z. z. o rozpočtových pravidlách. KV na investičné akcie boli použité v súlade splatnou legislatívou. Realizovala stavby s platným stavebným povolením, ktoré vydal príslušný správny orgán, po vydaní kolaudačného rozhodnutia podala žiadosť o zápis novej stavby do katastra.

Ročná účtovná závierka za 2011, 2012 mala štandardnú štruktúru podľa §17 zákona č. 431/2002 Z. z. o účtovníctve v znení neskorších predpisov a Opatrenia Ministerstva financií SR z 20.10.2011 č. MF/24033/2011-74 a Opatrenia z 14.11. 2012 č. MF/22603/2012174. Obsahovala : výkazy štatistické výkazy Súvaha Uč. NUJ 1-01 a Výsledovka Uč. UJ 2-01 sumárne za celú univerzitu, osobitne bez oblasti sociálnej podpory študentov a osobitne samostatne za oblasť sociálnej podpory študentov, poznámky obsahujú údaje vyplývajúce z §18 ods. 5 a 6 zákona č. 431/2002 Z. z. o účtovníctve a rozbor výsledku hospodárenia. Ročná účtovná závierka v 2012 bola overená audítorom. Správa nezávislého audítora bola súčasťou výročnej správy o hospodárení za 2012. Audítor skonštatoval v stanovisku že účtovná závierka vo všetkých významných súvislostiach vyjadruje pravdivý a verný obraz finančnej situácie univerzity a výsledok jej hospodárenia k 31.12.2012 bol v súlade so zákonom o účtovníctve. EUBA účtovala účtovné prípady do obdobia s ktorým vecne a časovo súviseli, viedla účtovnú evidenciu v systéme SPÍN.

Inventarizácia majetku

Univerzita vykonala v 2011 a 2012 inventarizácie majetku v súlade príkazom rektora (v 2011 č.6/2011 a č.7/2011 a v 2012 č. 7/2012 a č.9/2012). Príkazmi rektora boli vymenované inventarizačné komisie, ustanovené termíny a spôsob vykonania dielčích inventúr. Inventúrne súpisy a inventarizačné zápisy v rokoch 2011 a 2012 spĺňali predpísané náležitosti. Fyzické inventúry boli vykonané v súlade s ustanovením §6 ods.3, §8 ods. 4, §29, §30 zákona č. 431/2002.Z.z. o účtovníctve v platnom znení. Výsledky vykonaných fyzických inventúr boli následne porovnané s účtovnou evidenciou. V 2011 boli vykonané fyzické inventúry materiálu v skladoch CO, materiálu na sklade, tovaru na sklade a v predajniach, pokladničnej hotovosti, cenín a prísne zúčtovateľných tlačív. Dokladová inventúra hmotného a nehmotného majetku,

investícií, záväzkov a pohľadávok, peňažných prostriedkov na bankových účtoch, materiálu v skladoch CO a hodnôt vedených na podsúvahových účtoch. Fyzickou inventúrou cenín bol zistený rozdiel, ktorý vznikol tým, že zo mzdy zamestnancov EUBA bolo omylom strhnutých viac stravných lístkov ako mali nárok na čerpanie (oprava rozdielu zúčtovania stravných lístkov bola vykonaná v januári 2012). V 2012 zistený rozdiel vznikol mylným strhnutím menšieho počtu stravných lístkov oproti nároku (oprava rozdielu 24 EUR zúčtovania stravných lístkov bola vykonaná v januári 2013).

Zápisy zo zasadnutí vyraďovacej komisie o vyradení morálne zastaraného, technický opotrebovaného, nefunkčného majetku EUBA obsahovali zoznamy majetku navrhnutého na vyradenie a „Správy o vykonaní odbornej prehliadky a skúšky – posudky o stave majetku“. Likvidáciu nefunkčného majetku vykonali spoločnosti oprávnené vykonávať túto činnosť. Zápisy v účtovníctve o vyradení majetku (doklady o vyradení) boli vyhotovené správne. Nehnutelný majetok mala EUBA zapísaný v katastri nehnuteľnosti.

Vedenie a spracovanie účtovnej agendy EUBA vykonávala v súlade s príslušnou internou smernicou a opatrením rektora. Pri faktúrach bol priložený „Realizačný kontrolný list na vykonanie predbežnej finančnej kontroly podľa príslušných ustanovení zákona č. 502/2001 Z. z. o finančnej kontrole a vnútornom audite a o zmene a doplnení niektorých zákonov v znení neskorších predpisov“, v ktorom bola v prvom i druhom stupni finančnej kontroly (etapa pred vstupom do záväzku) určená povinnosť zodpovedných zamestnancov overiť finančné krytie (uvedenie konkrétneho zdroja financovania vrátane čísla účtu a prípadne variabilného symbolu), účel a potvrdenie zodpovedných zamestnancov, že použitie verejných prostriedkov je hospodárne, efektívne, účinné. V tretej a štvrtej etape (etapa pred úhradou výdavku pripravovanej finančnej operácie) túto skutočnosť potvrdili svojim podpisom ďalší zodpovední zamestnanci. Druhá príloha k faktúre likvidačný list slúžil na evidenciu výdavku na príslušný útvar, program, predpis účtu a na informáciu o spôsobe obstarania a o súlade so zákonom č.25/2006 Z.z. Ku kontrole bola vyžiadaná vybraná pomocná dokumentácia k spracovaniu účtovnej závierky za 2011 a 2012 : hlavná kniha, kniha došlých faktúr, vybrané faktúry (jún, november a december) v roku 2011, 2012, zápisy a podklady z vykonanej inventarizácie. Kontrolou bola preverená správnosť, úplnosť náležitostí a súčastí účtovnej závierky za kontrolované obdobia.

Univerzita viedla účtovníctvo správne, úplne, preukázateľne, zrozumiteľne a spôsobom zaručujúcim trvanlivosť účtovných záznamov, kontrolované účtovné záznamy boli preukázateľné, účtovná jednotka vykonala inventarizáciu majetku, záväzkov a rozdielu majetku a záväzkov.

Verejné prostriedky v rozpočte EUBA na rozpočtový rok 2011, 2012, boli použité v súlade s osobitnými predpismi na účely, na ktoré boli ustanovené. Verejné prostriedky rozpočtované na príslušný rozpočtový rok boli použité do konca rozpočtového roka s výnimkou tých verejných prostriedkov, ktorých nevyčerpané zostatky bolo možno použiť v nasledujúcom rozpočtovom roku v súlade so zákonom č. 523/2004 Z. z. o rozpočtových pravidlách verejnej správy. Verejné prostriedky boli použité na krytie nevyhnutných potrieb a opatrení vyplývajúcich z osobitných predpisov. Pri používaní verejných prostriedkov EUBA zachovávala hospodárnosť, efektívnosť a účinnosť ich použitia.

2.2. Plnenie cieľov a merateľných ukazovateľov, indikátorov programového rozpočtovania

EUBA sa v príslušných DZ 2011 a 2012 zaviazala použiť poskytnuté dotácie v súlade so zámermi a cieľmi programu, podprogramov a prvkov, pri dodržaní záväzných ukazovateľov a ďalších podmienok v nich stanovených. V prílohe č.1 k DZ za 2011 a 2012 EUBA rozpísala dotáciu programu 077 - Vysokoškolské vzdelávanie a veda, sociálna podpora študentov

vysokých škôl na 4 druhy dotácií (uvedené sú v časti 1.1. tohto záznamu o výsledku kontroly). Porovnaním jednotlivých dotácií v rokoch 2011 a 2012 bolo zistené, že v dotáciách na BV dominoval program 077 11 s dotáciou v sume 13 246 874 EUR, čo predstavovalo 59,03% z dotácie na program 077 (66,73% v 2011). Dotácia na výskumnú činnosť bola 5 691 965 EUR s 25,7% podielom na dotácii programu 077 (18,56 % v 2011), ďalej dotácia na rozvoj – podprogram 077 bola v sume 13 146 235 EUR s 0,65% podielom (0% v 2011) a dotácia určená pre sociálnu podporu študentov 3 355 341 EUR s 14,95 %, (rok 2011 – 14,71%). Celková dotácia na KV v 2012 bola 284 825 EUR, z toho na vedu a výskum 61 413 EUR s 21,56% podielom na celkovej dotácii na KV, (21,85 % v 2011). Rozhodujúcu časť KV tvorili stavby 78,44% (78,15 % v 2011, 91,43 % v 2010).

MF SR v Metodickom pokyne na usmernenie programového rozpočtovania č.5238/2004-42 v znení Dodatku č.1 a Dodatku č. 2 v čl. 1, upravilo v súlade so zákonom o rozpočtových pravidlách verejnej správy postup správcov rozpočtových kapitol a organizácií v pôsobnosti správcu kapitoly v celom rozpočtovom procese z hľadiska prípravy, realizácie, monitorovania a hodnotenia programov a zároveň definovalo merateľné ukazovatele ako nástroje hodnotenia stanovených cieľov.

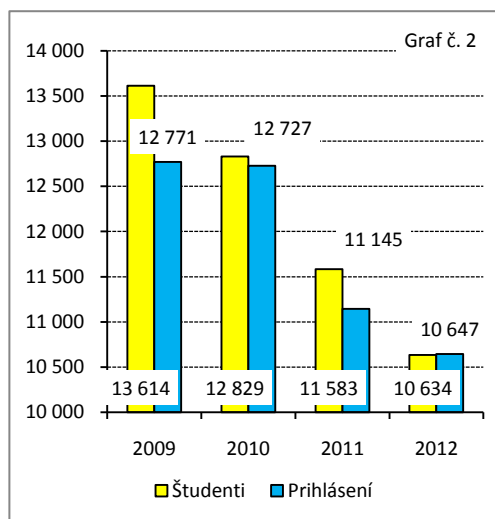
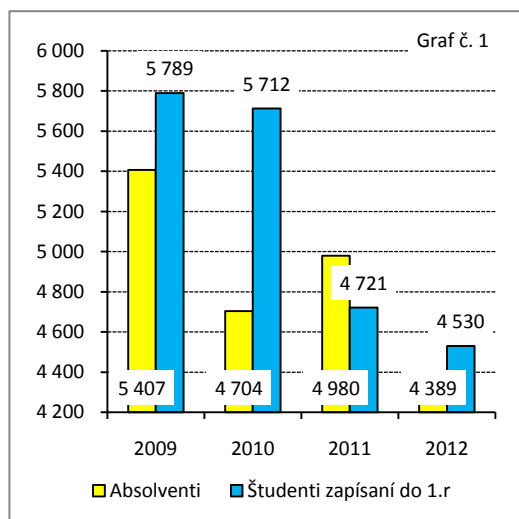
V kontrolovanom období EUBA vyhodnotenie podľa vyššie uvedeného usmernenia o programovom rozpočtovaní, napr. programu 077 – Vysokoškolské vzdelávanie a veda, sociálna podpora študentov VŠ“ z organizačných a technických dôvodov určených ministerstvom nevykonávala. Vo vyžiadanom písomnom stanovisku univerzita poskytla kontrolnej skupine informáciu o postupe univerzity pri vyhodnocovaní záväzných/merateľných ukazovateľov/cieľov, cit: „Záväzné ciele v oblasti vysokoškolského vzdelávania, vyplývajúce zo zákona o štátnom rozpočte na príslušný rok, sú formulované komplexne za všetky verejné vysoké školy. Ukazovatele sú určené výlučne v rozpočtovom informačnom systéme MF SR (RIS), do ktorého MF SR neumožnilo vysokým školám prístupové práva. Na úrovni jednotlivých verejných škôl ich nie je možné podľa jednotlivých cieľov vyhodnotiť: napríklad cieľ 15 - Zabezpečiť, aby v jednotlivých rokoch najmenej desatina absolventov vysokoškolského štúdia bola z oblasti vedy a techniky ako percentuálny podiel z 1000 obyvateľov vo veku 20 – 29 rokov“. EUBA poskytuje na vyhodnotenie cieľov údaje formou povinných štatistických výkazov (podklady pre štatistickú databázu UIPŠ, štatistická databáza EUROSTAT, školstvo, databázy, finančné indikátory vzdelávania, výdavky na verejné školstvo; výročných správ). Predložené písomné stanovisko EUBA je v zhode s metodickým usmernením a stanoviskom MŠSR. Problematika povinnosti a možnosti vyhodnocovať ukazovatele na vysokých školách bola predmetom pracovného rokovania Klubu kvestorov verejných a súkromných VŠ v dňoch 26. – 27. septembra 2013 za účasti zástupcov MŠSR.

3. Zhodnotenie realizácie Dlhodobého zámeru verejnej vysokej školy

3.1. Analýza uplatnenia absolventov na trhu práce

Ponuka študijných programov (ďalej len „ŠP“) EUBA na trhu VZD v SR a v medzinárodnom meradle obsahovala v akademickom roku 2011/2012 (ďalej len „2012“) 74 akreditovaných ŠP, z toho pre I.SVZD 26, II.SVZD 32 a pre III.SVZD 16, Tab. č.1 Príloha č.2. Takmer tretina z nich 23 bola realizovaná na NHF.

Záujem o štúdium v 2012 prejavilo 10 647 prihlásených, ktorých počet oproti 2009 klesol o 2 124 osôb, Graf č. 2. U dennej formy štúdia - DF bol pokles o 1600 osôb.



Z prihlásených v počte 10 647 bolo 44,1% prijatých a 41,0% - 4 530 zapísaných do 1.ročníka, Graf č.1. Počet zapísaných do 1.r. v 2012 bol o 1 259 nižší ako v 2009. Z toho poklesu pokles u DF bol 671 zapísaných. Klesol aj počet študentov z 13 614 v 2009 na 10 634 v 2012 o 2 980, na tomto poklese sa DF podieľala 68,7% - 2 046, Graf č.2. Pozitívne sa však vyvíjala štruktúra študentov v prospech študentov DF. Podiel študentov DF na celkovom počte v 2012 bol 81,4%, čo bolo o 2,8% viac ako v 2009, Tab.č.2 Príloha č. 2.

Najúspešnejší v študijných výsledkoch meraných riadnym skončením štúdia, podľa Tab.č.3 Príloha č.2, boli študenti ŠO 8.1. osobné služby u DF a u II.SVZD. Z týchto študentov, podiel tých ktorí boli zapísaní do 1. ročníka v akademickom roku 2008/2009 a riadne skončili štúdiom k 31.12.2012 predstavoval 97,3%. Tým, títo študenti v najnižšej miere predlžovali štúdium.

Vysokoškolské vzdelanie poskytujú učители s titulom prof., mim. prof., prof. hosťujúci, docent a učители v pracovných pozíciách odborný asistent, asistent a lektor. Na jedného učiteľa pripadlo priemerne 19 študentov, čo bolo o jedného menej ako v 2011. Podľa Tab. č.4 Príloha č. 2 za obdobie 2008 - 2012 došlo k výraznému nárastu počtu OA s PhD./CSc. o 147 a ich angažovanosti v oblasti vedy a výskumu. Zvýšili sa aj medziročné výdavky do tejto oblasti, Tab. č.3, tieto skutočnosti vytvárajú reálne podmienky k zvýšeniu kvality poskytovaného VZD.

Kontrolná skupina preverovala súvislosť ustanovení riadiacich dokumentov - interných smerníc, usmernení, riadiacich aktov pedagogického procesu a ustanovení dotačných zmlúv s cieľmi a zámerni DLZ 2015 a 2019. Posudzovala aj reálnu finančnú náročnosť a dosažiteľnosť týchto cieľov. Jednou z priorit vo vzdelávacej činnosti univerzity už podľa DLZ 2015 bolo – „Ďalej internacionalizovať výchovno-vzdelávací proces, a tým zabezpečiť medzinárodnú akceptovateľnosť výsledkov výchovno-vzdelávacieho procesu a absolventov študijných programov univerzity na trhu práce v SR a v zahraničí“. V bode 2.14 DLZ 2015 v odôvodnení konštatuje : „úspešnosť ŠP v značnej miere závisí od uplatnenia jeho absolventov na trhu práce“. Analýza internej štruktúry rozpisu dotácie a jeho následné úpravy poukazujú na skutočnosť, že EUBA vytvárala a vytvára reálne prostredie pre splnenie cieľov DLZ 2019. Kontrolná skupina identifikovala nasledovné skutočnosti, ktoré rozdielnou mierou zrealňujú spomenuté ciele :

- interné riadiace akty týkajúce sa pedagogického procesu prehľadne, konzistentne a v rámci finančných možností univerzity primerane motivujú študentov k dosahovaniu kvalitných študijných výsledkov. Dokazuje to : rozsah mobilit študentov a učiteľov a jeho vývoj, vecné zameranie medzinárodných projektov a grantov, účasť študentov na súťažiach, pozícia univerzity na trhu VZD. Významným indikátorom je aktivita a operabilita absolventov univerzity na trhu práce v SR. Na mieru angažovanosti absolventov na trhu práce poukazuje analýza úspešnosti uzatvárania pracovných pomerov.

- učiteľia majú interne stanovené : podmienky dosahovania titulov, ciele a význam publikačnej činnosti , možnosti angažovania sa : v mobilitách, na medzinárodných projektoch a grantoch a v oblasti vedy a výskumu. Rozpis prostriedkov a ich čerpanie však poukazuje na možnosti výraznejšieho nárastu účasti študentov a učiteľov na projektoch v oblasti vedy a výskumu, Tab.č. 3.
- EUBA má jednotnú metodiku hodnotenia výkonov učiteľov pre vnútorné a vonkajšie porovnávanie a tiež metodiku vnútornej akreditácii predmetov a diverzifikácie ŠP smerujúcej v reštrukturalizácii fakúlt.
- EUBA inštitucionalizovala zabezpečovanie súladu vecného obsahu ŠP a požiadaviek trhu práce. Ustanovila tzv. Kariérne centrum a Alumni klub, vykonáva účelové prieskumy verejnej mienky aj o úspešnosti absolventov na trhu práce. Na zapracovanie zistených informácií o akceptovateľnosti výsledkov vzdelávacieho procesu na trhu práce do vecnej náplne ŠP používa interným usmernením upravený systém hospitácií a internú akreditáciu študijných predmetov. Na význam spätnej väzby trhu práce poukazuje bod. 2.7. DLZ 2019.
- v súčasnosti sa univerzita pripravuje k splneniu bodu 2.6 DLZ 2019 pre získanie značky ECTS a Diploma Supplement. Výsledkom bude prostredie, v ktorom kvalita vzdelávacieho procesu s primeranými nárokmi na výkony študentov umožní zvyšovať mobilitu učiteľov, študentov a pružnú spätnú väzbu študijných programov na aktuálne potreby trhu poskytovania vysokoškolského vzdelania a trhu práce v medzinárodnom a v SR.
- univerzita má „akčný plán“ realizácie DLZ 2019 spracovaný v materiáli konkretizácia DLZ 2019, ktorý ročne vyhodnocujú orgány samosprávy.

Preverenie aktivity a úspešnosti absolventov EUBA na trhu práce bolo kontrolnou skupinou vykonané analýzou záznamu o absolventovi dennej formy štúdia, ktorého štruktúra obsahovala :

- rodné číslo, dátum narodenia, meno a priezvisko, dátumy : zápisu na štúdium a ukončenia štúdia a informácie : názov fakulty, názov ŠO , dosiahnutý stupeň VZD (ďalej len „I., II., III., SVZD“). Tieto informácie pochádzali z registra študentov a absolventov podľa §73 zákona o VŠ. K nim boli priradené informácie zo Sociálnej poisťovne (ďalej len „SP“) : dátum prihlásenia sa do evidencie pri uzavretí prvého zamestnania, dátumy uzavretia a prípadného ukončenia prvého zamestnania a uzavretia prípadného ukončenia posledného zamestnania, ďalej názov zamestnávateľa a druh pracovného pomeru (ďalej len „PP“) pri prvom prípadne poslednom zamestnaní.
- informáciu o uzavretí PP v jednom zo štyroch časových úsekoch určených rozdielom dátumu do 3, od 3 do 6, od 6 do 9, a nad 9 mesiacov od dátumu ukončenia štúdia. Táto informácia bola kritériom pre analýzu úspešnosti uplatnenia sa absolventov na trhu práce. Analyzovaní boli aj absolventi, ktorých k 11.7.2013 SP evidovala s ukončeným posledným zamestnaním, títo PP uzavretý nemali. Údaje o absolventoch, ktorí do 3, od 3 do 6, od 6 do 9, a nad 9 mesiacov od dátumu ukončenia štúdia uzavreli PP (ďalej len „3M“, „6M“, „9M“, „Nad 9M“) a ktorí boli SP evidovaní s neuzavretým PP z rôznych dôvodov (ďalej len „ZN“- zamestnanie neexistuje) doplnila do údajovej základne kontrolná skupina.
- druhy/typy PP, ktoré SP eviduje o poistencovi a označenie „1“ alebo „0“, ktoré poskytlo informáciu o tom, či PP bol uzavretý formou dohody (ďalej len „PND“) alebo pracovnej zmluvy (ďalej len „PZML“).

Z metodického hľadiska analýza zohľadňuje skutočnosť, že :

- súčasťou zoznamu sú absolventi s I.SVZD, ktorí sú študenti II. SVZD. Len minimálny počet absolventov I.SVZD nepokračovalo v štúdiu na II.SVZD a vstúpilo, resp. ostalo na

Najvyšší kontrolný úrad Slovenskej republiky

trhu práce. Tí, ktorí ostali na trhu práce uzatvárali PP počas štúdia najmä formou PZML a v ňom po skončení štúdia pokračovali. V 2012 ich bolo 114, čo bolo o 19 menej ako v 2011. Analýza úspešnosti sa upriamila na absolventov II.SVZD s PP uzatvorenými formou PZML, pri tom nevynechala hodnotenie aktivity absolventov s I.SVZD na trhu práce, pokiaľ ide o uzatváranie PP formou PND.

- absolventi s III.SVZD v 2012 uzatvorili 60 PP, čo bolo o 20 viac ako v 2011. Takmer na 100% úspešne uzavreli PP do 3M, z toho 2/3 formou PZML v oboch rokoch. Vzhľadom na ich mizivý podiel na absolventoch univerzity celkom, ktorý v 2011 bol 1,0% a v 2011 dosiahol 1,7% a vyššie uvedenú úspešnosť na trhu práce nie sú predmetom hlbšej analýzy.

Uplatnenie absolventov univerzity na trhu práce uzatváraním pracovných pomerov na dohodu alebo formou pracovnej zmluvy

Absolventi s I. a II. SVZD evidovaní SP, ktorí uzatvorili PP do 3, 6, 9, nad 9 mesiacov od skončenia štúdia alebo sa im nepodarilo uzavrieť PP k dátumu zisťovania 11.7.2013, boli v nasledovných počtoch, tiež v Tab.č.1, príloha č.3:

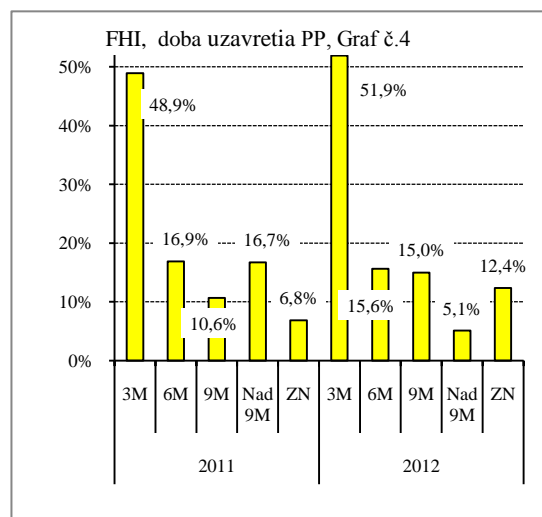
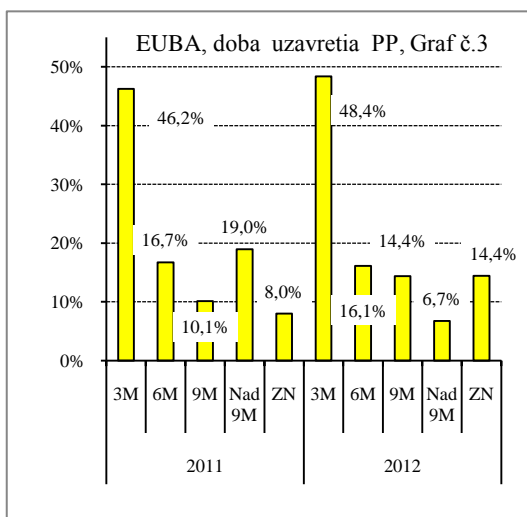
Tab. č.8

Č.r.	Fakulta, študijné programy	2011						2012					
		3M	6M	9M	Nad 9M	ZN	Spolu	3M	6M	9M	Nad 9M	ZN	Spolu
1	celouniverzitné študijné programy	82	13	3	7	9	114	84	8	4	2	5	103
2	z toho : PND	10	3	0	1	9	23	5	0	0	0	5	10
3	Fakulta aplikovaných jazykov						0	11	1	5	1	3	21
4	z toho : PND	0	0	0	0	0	0	11	1	3	1	3	19
5	Fakulta hospodárskej informatiky	386	133	84	132	54	789	336	101	97	33	80	647
6	z toho : PND	171	78	55	88	54	446	143	53	78	19	80	373
7	Fakulta medzinárodných vzťahov	130	40	13	46	18	247	97	45	33	10	41	226
8	z toho : PND	72	24	7	36	18	157	46	26	26	4	41	143
9	Fakulta podnikového manažmentu	375	122	80	162	65	804	351	122	116	48	85	722
10	z toho : PND	228	61	50	119	65	523	214	79	89	28	85	495
11	Národohospodárska fakulta	318	155	84	140	50	747	339	117	115	39	82	692
12	z toho : PND	146	77	54	97	50	424	187	64	87	27	82	447
13	Obchodná fakulta	440	157	87	168	61	913	340	121	97	63	102	723
14	z toho : PND	260	84	57	110	61	572	224	73	81	38	102	518
15	Podnikovohospodárska fakulta	157	62	62	119	69	469	146	53	39	41	110	389
16	z toho : PND	91	33	37	78	69	308	93	38	24	23	110	288
17	Spolu	1 888	682	413	774	326	4 083	1 704	568	506	237	508	3 523
18	z toho : PND	978	360	260	529	326	2 453	923	334	388	140	508	2 293
19	Podiel PND na PP (č.r. 18/17 v %)	51,8%	52,8%	63,0%	68,3%	x	60,1%	54,2%	58,8%	76,7%	59,1%	x	65,1%
20	Podiel I. SVZD na všetkých PP	36,4%	37,5%	50,1%	67,8%	x	41,0%	41,2%	46,3%	71,1%	51,1%	x	41,0%
21	Podiel I./I.+II.) SVZD v % na PND	65,5%	67,2%	76,2%	87,1%	x	72,5%	67,6%	74,6%	89,7%	79,3%	x	74,6%
22	Súhrnný vplyv absolventov I.SVZD na PP (č.r. 19x21)	34,0%	35,5%	47,9%	59,6%	x	43,6%	36,6%	43,8%	68,8%	46,8%	x	48,6%

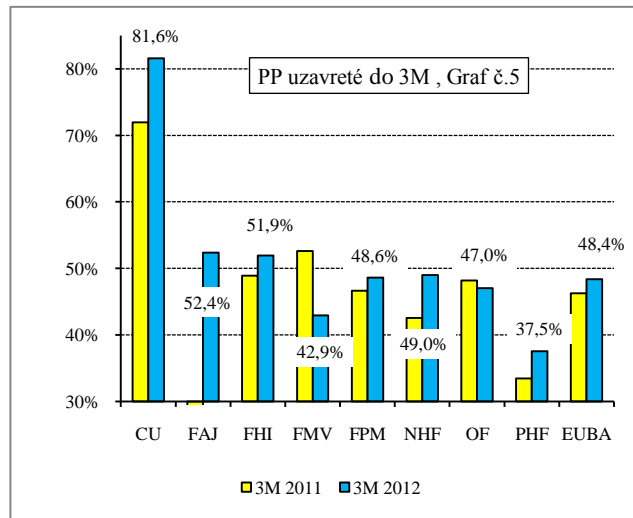
Tab. č. 8 dokumentuje tieto hlavné skutočnosti :

- na pracovnom trhu evidovaný počet 3 523 absolventov v 2012 klesol oproti 2011 o 560, kedy dosiahol stav 4 083. V 2012 508 absolventov PP neuzatvorilo, čo bolo o 182 viac ako v 2011.
- v priemere - za všetkých absolventov dosiahla univerzita v aktivite a v úspešnosti na trhu práce významne pozitívne výsledky ako v jednotlivých rokoch – 2011 a 2012, tak aj vo vývoji, keď v 2012 do 3M uzavrelo PP 48,4% absolventov z celkového počtu, čo bolo o 2,2% viac ako v 2011, Graf č.3,

- uzatváranie PP bolo v 2012 na 65,1% ovplyvnené PP uzatvorenými formou PND, čo bolo o 5% viac ako v 2011- r.č. 19 Tab. č.8.
- najvyšší podiel absolventov na pracovnom trhu pochádzal z OF, v 2011 dosiahol 22,4% a v 2012 klesol na 20,5%. Jej najpočetnejší ŠO – podnikanie v obchode a v cestovnom ruchu dosiahol 6,1% a 7,0% podiel na celkovom počte absolventov v 2011 a 2012, Tab.č.1, príloha č.3.
- zo ŠO najvyšší podiel v oboch rokoch dosiahol ŠO ekonomika a manažment podniku o to 7,7% a 9,0% s nárastom v 2012 oproti 2011 o 1,3%, pričom z týchto absolventov v 2011 36,9% uzatvorilo PP do 3M a v 2012 to bolo 40,1%. FPM, do ktorej patrí tento ŠO si udržala celkový podiel absolventov na úrovni 19,7% v 2011 a v 2012 20,5%.
- z fakúlt, ktorých podiel absolventov na celkovom počte bol vyšší ako 18%, najflexibilnejší pri uzatváraní PP boli absolventi FHI, z ktorých v 2011 48,9% uzatvorilo PP do 3M a v 2012 51,9%, tieto hodnoty boli ovplyvnené predovšetkým ŠO účtovníctvo a audítorstvo, Graf č.5. Najvyššie hodnoty podielu úspešnosti uzatvárania PP 72,1% v 2011 s poklesom na 58,8% v 2012 dosiahol ŠO manažment a ekonomické zručnosti (medzioborové štúdium), jeho podiel na celkovom počte uzavretých PP bol však nízky 1,5% v 2011 a v 2012 2,3%, Tab.č.1, príloha č.3.
- v 2012 pri uzatváraní PP do 9M od ukončenia štúdia uzavrelo PP 506 absolventov z nich 388 uzavrelo PP formou PND, čo predstavuje 76,7%. Podiel absolventov I.SVZD pri uzatváraní PP formou PND do 9M na absolventoch I.+II.SVZD dosiahol 89,7% - r.č.21, Tab. č.8. Z toho vyplýva, že súhrnný vplyv absolventov s I.SVZD s PP formou PND pri uzatváraní PP do 9M je výsledkom násobku podielov $76,7\% \times 89,7\%$, t.j. 68,8% - r.č.22. Obdobne za celú EUBA dosiahol hodnotu 48,6%, čo bolo o 5% viac ako v 2011. Tento vývoj bol odrazom aktuálnych faktorov presadzujúcich sa na trhu práce, ktorých výsledkom je nárast počtu PP zatváraných formou PND. Intenzita ich pôsobenia vyjadrená 48,6% podielom s rastúcou tendenciou je nutné považovať za vplyv významný. Je úlohou inej analýzy posúdiť efekty tejto skutočnosti na hospodárnosť vynakladania prostriedkov na VZD alebo na úspešnosť ukončenia štúdia.



Aktivitu a úspešnosť na trhu práce vyjadruje najmä počet PP uzatvorených do 3M od ukončenia štúdia :



Graf č. 5 dokumentuje špecifické postavenie celouniverzitných programov (ďalej len „CU“), u ktorých v 2012 81,6% absolventov zo všetkých tohto programu uzavreli PP do 3M, čo bolo o 9,6% viac ako v 2011. Z fakúlt najvyššiu hodnotu úspešnosti v 2011 s 52,6% uzavretých PP do 3M dosiahla FMV, ktorá v 2012 klesla o 9,7% na hodnotu 42,9%. Najdynamickejšou s celkovým najvyšším nárastom o 6,4% bola NHF, dosiahla v 2011 42,6% podiel a v 2012 49,0%.

Uplatnenie absolventov univerzity na trhu práce uzatváraním pracovných pomerov formou pracovnej zmluvy

Uzatváranie PP formou PZML indikuje mieru stability na pracovnom trhu. Pre jej zhodnotenie kontrolná skupina vykonala nasledovnú čiastkovú analýzu trhu práce :

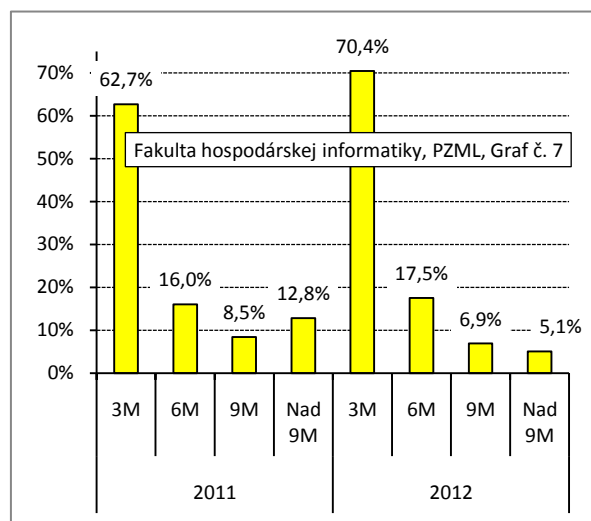
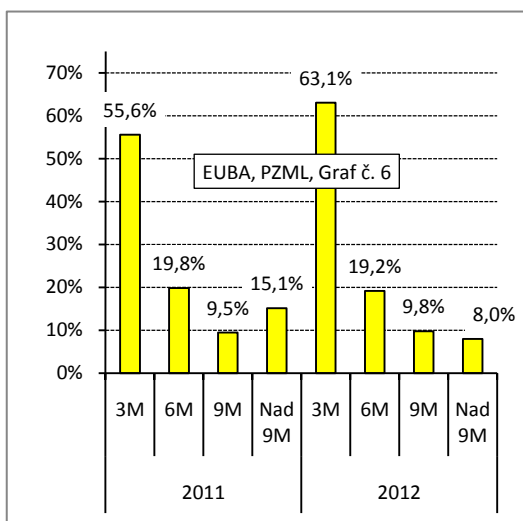
Tab. č.9

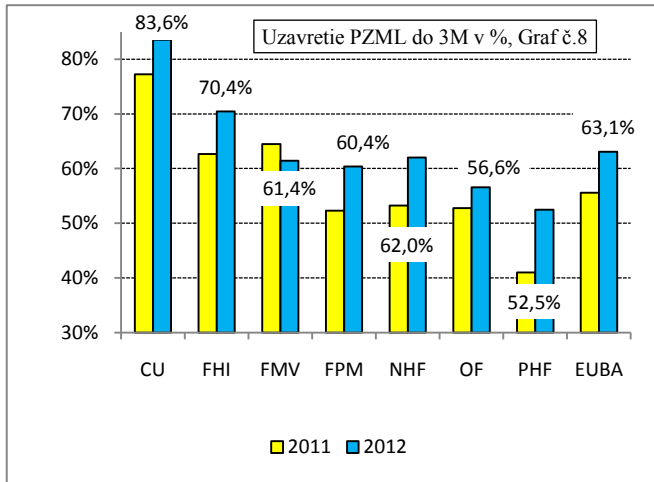
Č.r.	Fakulta, študijné programy	2011					2012				
		3M	6M	9M	Nad 9M	Spolu	3M	6M	9M	Nad 9M	Spolu
1	celouniverzitné	61	9	3	6	79	61	6	4	2	73
2	Fakulta aplikovaných jazykov					0			2		2
3	Fakulta hospodárskej informatiky	215	55	29	44	343	193	48	19	14	274
4	Fakulta medzinárodných vzťahov	58	16	6	10	90	51	19	7	6	83
5	Fakulta podnikového manažmentu	147	61	30	43	281	137	43	27	20	227
6	Národohospodárska fakulta	172	78	30	43	323	152	53	28	12	245
7	Obchodná fakulta	180	73	30	58	341	116	48	16	25	205
8	Podnikovohospodárska fakulta	66	29	25	41	161	53	15	15	18	101
9	Spolu	899	321	153	245	1 618	763	232	118	97	1 210
10	z toho : I.SVZD	46	14	9	64	133	78	14	12	10	114
11	Podiel I.SVZD na absolventoch (I.+II.) SVZD uzatvorených PZML (č.r. 10/9 v %)	5,1%	4,4%	5,9%	26,1%	8,2%	10,2%	6,0%	10,2%	10,3%	9,4%

Tab. č. 9 dokumentuje tieto hlavné skutočnosti :

- v 2012 1 210 absolventov s I. a II. SVZD uzatvorilo PP formou PZML, čo bolo o 408 menej ako v 2011, r.č.9. Na tomto poklese sa 33,3% podieľala OF 136 absolventmi a to najmä 66 absolventmi zo ŠO manažment cestovného ruchu a 53 absolventmi zo ŠO medzinárodný obchod.

- podiel absolventov s I.SVZD na absolventoch s I.+II. SVZD pri uzatváraní PP formou PZML bol v 2012 9,4%, čo bolo o 1,2% viac ako v 2011. Vzhľadom na skutočnosť, že PP uzatvorené absolventmi I.SVZD pokračovali aj po ukončení štúdia na II. stupni, výška tohto podielu aj jej vývoj poukazuje na pozitívny výsledok ich aktivity na trhu práce.
- v oboch rokoch v 2011 a v 2012 absolventi FHI uzavreli v porovnaní s ostatnými fakultami, najvyšší - 21,2% a 22,6% podiel PP formou PZML z celkového počtu absolventov EUBA. Na tento podiel vplýval najmä študijný odbor účtovníctvo a audítorstvo s 6,9% podielom v 2011 a 8,7% v 2012, Tab.č. 1, príloha č.3.
- napriek tomu, že PHF dosiahla v 2011 10,0% podiel a v 2012 8,3% na celkovom počte uzavretých PZML, absolventi študijného odboru finančné riadenie podniku dosiahli v oboch rokoch najvyššie podiely PZML a to 9,1% v 2011 a 7,7% v 2012. Študijné poznatky tohto odboru dominovali na trhu práce, napriek medziročnému poklesu tohto podielu o 1,5%. Perspektívu odboru potvrdzuje úspešnosť uzavretia PP formou PZML do 6M podielom 60,8% z celkového počtu za univerzitu.
- absolventi FHI celkovo dosiahli v oboch rokoch najvyššiu úspešnosť v uzatvorení PZML do 3M. V 2012 70,4% z nich uzatvorilo PP formou PZML do 3M, čo bolo o 7,8% viac ako v 2011, Graf č. 8. Absolútne najvyšší vplyv na tento podiel mal študijný odbor účtovníctvo a audítorstvo s 67,9% v 2011 a s 68,6% v 2012. „Boom“ ak je možné takto označiť úspešnosť, dosiahli absolventi študijného odboru aktuárstvo so 75,0% podielom v 2012, čo bolo o 5,8% viac ako v 2011 v uzatvorení PP formou PZML, dosiahli najvyššie hodnoty v rámci EUBA. Graf č. 6 a 7 umožňuje porovnanie uzatvárania PP formou PZML za celú EUBA a najúspešnejšej fakulty FHI na trhu práce.





Uplatnenie absolventov univerzity na trhu práce udržaním sa na trhu práce po skončení štúdia II. stupňa

Schopnosť absolventov univerzity udržať alebo uzavrieť nový PP na trhu práce po skončení štúdia formou PND alebo PZML poukazuje najmä na variabilitu požiadaviek pracovného trhu. Pre ich zhodnotenie vykonala kontrolná skupina túto čiastkovú analýzu trhu práce.

Tab. č.10

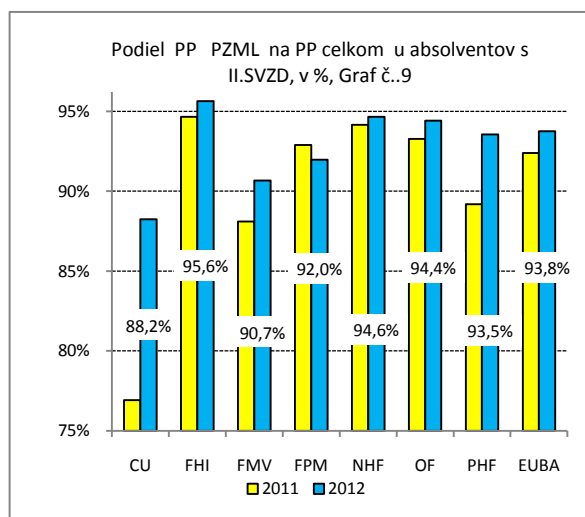
Zamestnaní a nezamestnaní absolventi s I.I.SVZD fakulty, študijné programy	2011			2012		
	PP existuje	PP neexistuje	Spolu	PP existuje	PP neexistuje	Spolu
celouniverzitné	51	23	74	31	13	44
z toho PZML :	40	12	52	30	4	34
Fakulta hospodárskej informatiky	377	67	444	292	49	341
z toho PZML :	301	17	318	241	11	252
Fakulta medzinárodných vzťahov	90	30	120	75	30	105
z toho PZML :	74	10	84	68	7	75
Fakulta podnikového manažmentu	296	70	366	243	75	318
z toho PZML :	235	18	253	183	16	199
Národohospodárska fakulta	349	61	410	274	62	336
z toho PZML :	274	17	291	212	12	224
Obchodná fakulta	414	89	503	244	91	335
z toho PZML :	291	21	312	169	10	179
Podnikovohospodárska fakulta	191	53	244	132	59	191
z toho PZML :	132	16	148	87	6	93
Celkový súčet	1 768	393	2 161	1 291	379	1 670
z toho PZML :	1 347	111	1 458	990	66	1 056
podiel PP existuje/neexistuje na spolu I.I.SVZD	81,8%	18,2%	100,0%	77,3%	22,7%	100,0%
z toho :PZML	92,4%	7,6%	100,0%	93,8%	6,3%	100,0%

Tab. č. 10 dokumentuje tieto hlavné skutočnosti :

- v 2012 uzatvorilo PP formou PND alebo PZML 1670 absolventov s I.I.SVZD, čo bolo o 491 menej ako v 2011. V 2012 z 1670 absolventov sa podarilo udržať zamestnanie 1 291, čo predstavuje 77,3%, čo bolo o 4,5% menej ako v 2011.
- podiel PP formou PND na PP formou PND+PZML v 2012 bol 36,8% (100-63,2), čo bolo o 4,2% viac ako v 2011. Poukazuje to na skutočnosť, že pracovný trh na zmeny v hospodárskom prostredí zamestnávateľov reaguje citlivo a ponúka s rastúcou mierou uzatváranie PP na dohodu alebo ponúka krátkodobé PP formou PZML.
- v predchádzajúcej časti vykonanej analýze vzniku PP do 3, 6, 9, nad 9 mesiacov sa v 2012 nepodarilo uzavrieť PP 161 absolventom I.I.SVZD. K dátumu vykonania tejto analýzy, v dôsledku straty PP a neúspešnosti uzavretia nového PP tento počet vzrástol na 379 a predstavuje 22,7% z 1670 všetkých absolventov v 2012, čo je 4,5% viac ako

v 2011. Uvedené poukazuje na rastúcu náročnosť uplatnenia sa na trhu práce. Dôvodom môže byť saturácia bývalých „oblíbených“ segmentov trhu práce pre absolventov EUBA, zužovanie sa rozsahu trhu práce alebo rastúca náročnosť na poznatky, vedomosti a zručnosti, Tab.č.2 Príloha č.3.

- zo všetkých 1056 absolventov EUBA s II.SVZD a uzavretým PP formou PZML v 2012 si 93,8% absolventov tento PP udržalo alebo uzavrelo nový pri náraste počtu PP o 1,4% oproti 2011, čo je významne pozitívna skutočnosť Graf č. 9.
- z absolventov EUBA s II.SVZD a uzavretým PP formou PZML na trhu práce dominovali absolventi FHI, ktorí v 2012 si udržali PP na 95,6%, čo bolo o 1% viac ako v 2011. Bola zároveň najpočetnejšou fakultou s 23,9% podielom na všetkých absolventoch 1056 v 2012, čo bolo o 2,1% viac ako v 2011. Na týchto výsledkoch, Tab. č.1 prílohy č.3, sa podieľali študijné odbory : účtovníctvo a audítorstvo, manažérske rozhodovanie a informačné technológie, účtovníctvo a finančné riadenie.
- úspešné boli aj študijné odbory : manažment a ekonomické znanectvo (medziodborové štúdium), daňovníctvo a daňové poradenstvo a medzinárodný obchod, ktoré boli významné aj počtom s 50 a viac absolventmi. Úspešný bol študijný odbor personálny manažment podniku, ktorého absolventi si v 2012 PP na 96,9% udržali, čo bolo o 14,3% viac ako v 2011.
- Graf č.9 dokumentuje podiel absolventov EUBA, ktorí uzavreli PP formou PZML na celkovom počte PP formou PND+PZML a udržali si túto formu PP k dátumu zisťovania – 11.7.2013 :



Celková aktivita absolventov univerzity na trhu práce

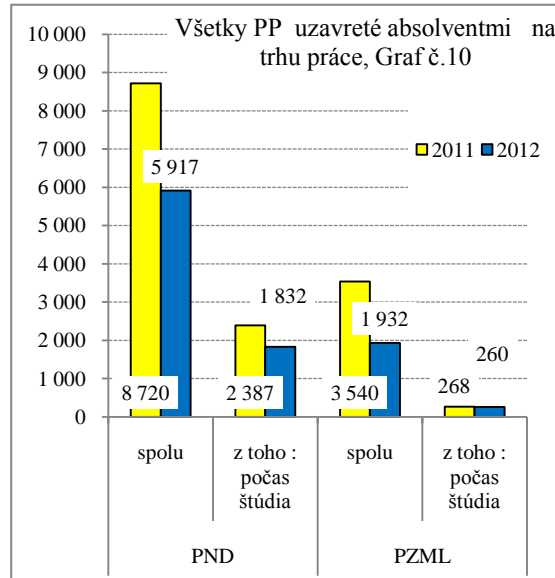
Kontrolná skupina disponuje úplným zoznamom PP s príslušnými zamestnávateľmi u absolventov akademických rokov 2010/2011 a 2011/2012 evidovaných SP k 11.7.2013. Tento zoznam umožnil zistiť a analyzovať všetky PP uzatvorené absolventmi univerzity.

Tab. č. 11

		2011	2012	12 - 11
PND	spolu	8 720	5 917	-2 803
	z toho : počas štúdia	2 387	1 832	-555
PZML	spolu	3 540	1 932	-1 608
	z toho : počas štúdia	268	260	-8
Spolu	spolu	12 260	7 849	-4 411
	z toho : počas štúdia	2 655	2 092	-563

Tab. č. 11 dokumentuje tieto hlavné skutočnosti :

- absolventi I., II., III. SVZD v 2012 uzavreli 7 849 PP, čo bolo o 4 411 PP menej ako v 2011, Graf č.10. Na výraznom poklese sa podieľali nielen náročnejšie podmienky uzatvárania PP vyplývajúce z hospodárskych podmienok zamestnávateľov, ale aj príslušné legislatívne zmeny v pracovnom práve.



- absolventi v počte 4 074 uzavreli v 2011 celkom 12 260, čo predstavuje v priemere 3 PP na jedného absolventa univerzity. V 2012 to bolo 2,2 v priemere uzatvorených PP na jedného absolventa.
- počas štúdia bolo v 2012 uzatvorených 2 092 PP, čo bolo o 563 menej ako v 2011. Poukazuje to na skutočnosť, že medziročne každý piaty PP uzavretý absolventom počas štúdia si absolvent neudržal, celkovo si neudržal každý tretí PP. Súhrnne je možné konštatovať, PP uzatvárané počas štúdia sú pozitívnym faktorom uplatnenia sa na trhu práce.

3.2. Podporné aktivity univerzity pre absolventov

Univerzita má špecifické postavenie vo vzdelávacom systéme SR. Ako jediná vysokoškolská vzdelávacia inštitúcia zabezpečuje v SR komplexné vzdelávanie vo všetkých odboroch ekonómie a manažmentu na troch stupňoch štúdia. Toto komplexné poňatie poskytovania zručností, poznatkov a vedomostí ju objektívne núti venovať pozornosť kvalite pedagogického procesu.

Významným nástrojom pre motiváciu študentov získavať zručnosti, vedomosti a poznatky k uplatneniu sa na trhu práce v priebehu a po skončení VŠ je tzv. Kariérne centrum EUBA. Bolo založené v 2008 a je zároveň aj klasickým sprostredkovateľom práce. Je pracoviskom, v ktorom študenti, absolventi, učitelia a všetci klienti EUBA na trhu vysokoškolského vzdelania a trhu práce majú možnosť neobmedzenej komunikácie. Má samostatnú webovú stránku www.euba.sk/kariera, kde zverejňuje všetky pracovné ponuky, stáže a brigády pre študentov a absolventov EUBA. Informácie o voľných pracovných miestach zverejňuje na stránkach sociálnych sietí (facebook a twitter) a na nástenkách priamo vo vestibuloch VŠ. Kariérne centrum organizuje workshopy, prednášky a prezentácie spoločností priamo v budove EUBA. Dva krát počas akademického roka organizuje veľtrh práce a kariérneho poradenstva, na ktorom

sa pravidelne zúčastňujú spoločnosti zo Slovenska a z Rakúska. Podľa vyjadrení zodpovedných zamestnancov univerzity spoločnosti, ktoré sa zúčastnili na pracovnom veľtrhu Kariérna cesta v prieskume Kariérneho centra boli s úrovňou pripravenosti absolventov na požiadavky ponúkaného pracovného miesta spokojné. Podľa vykonanej analýzy univerzity, patrili absolventi EUBA na portáli www.profesia.sk medzi najžiadanejších. Motiváciu študentov k zvyšovaniu kvality ich zručností nadobudnutých štúdiom univerzita realizovala rôznymi súťažami v rámci školy (Študentská vedecká a odborná činnosť, Ceny Imricha Karvaša, Ceny rektora, Ceny dekana fakulty) a účasťou na vedeckých konferenciách doktorandmi a mladými vedeckými pracovníkmi formou prednášok, príspevkov a prípadových štúdií, napr. na konferenciách EDAMBA 2012, MERKÚR 2012, publikovaním vedeckých článkov v karentovaných časopisoch.

EUBA má zavedený systém posudzovania profilov absolventov a učebných plánov vrátane obsahu predmetov jednotlivých študijných programov organizáciami a inštitúciami z praxe. Potreby zamestnávateľov sú priamo zapojené do procesu „tvorby a profilácie“ absolventa. Spolu na fakultách pedagogicky pôsobia cca 30 externých učiteľov, ktorí sú významní odborníci a manažéri v domácich a v zahraničných organizáciách a hospodárskych spoločnostiach. Títo odborníci z praxe zabezpečujú časť výučby predmetov najmä na II.SVZD, sú vedúcimi a oponentmi bakalárskych, diplomových a dizertačných prác a viacerí z nich sú členmi Vedeckej rady a Správnej rady univerzity, ako aj vedeckých rád fakúlt. Fakulty s nimi intenzívne spolupracujú na vypísaní tém záverečných bakalárskych a diplomových prác.

Aktivity pedagogického procesu - učiteľov sú zahrnuté v zmluvách o spolupráci, ktoré má univerzita uzatvorené takmer so všetkými významnými podnikateľskými subjektmi na Slovensku (banky, poisťovne, veľké firmy), ako aj s mnohými inštitúciami (asociácia bánk, poisťovní, malých a stredných podnikov, cestovného ruchu, komory audítorov, účtovníkov, daňových poradcov, obchodná a priemyselná komora), ako aj s viacerými inštitúciami verejnej a štátnej správy a samosprávy, vrátane mesta Bratislavy. Učitelia majú možnosť získania spätnej väzby pre skvalitnenie vzdelávacieho procesu. V mnohých týchto organizáciách a inštitúciách vykonávajú študenti počas štúdia odborné stáže. Proces poskytovania VZD EUBA skvalitňuje: každoročným vysielaním učiteľov na zahraničné stáže, výučby sa zúčastňujú mnohí hosťujúci učitelia z prestížnych univerzít zo zahraničia, ako aj zahraniční odborníci priamo z praxe, a zároveň sa podieľajú aj na príprave obsahu študijných programov, organizovaním konferencií a prednášok, kde sa študenti a učitelia majú možnosť stretnúť a diskutovať s najvýznamnejšími predstaviteľmi bánk, poisťovní, domácich a zahraničných firiem, ako aj s poprednými zahraničnými vedcami a ekonómami vrátane nositeľov Nobelovej ceny.

Jednou z hlavných úloh DLZ 2019 je sústavne zdokonaľovať vybudovaný integrovaný systém riadenia kvality v súlade s normami a smernicami na zabezpečenie kvality v európskom priestore vysokoškolského vzdelávania. Kvalita VZD a jeho akceptovateľnosť v praxi je popri motivácii študentov získavať zručnosti, vedomosti a poznatky kľúčovým faktorom ich úspešnosti na trhu práce.

Monitorovanie a hodnotenie kvality (ďalej len „MHK“) je zabezpečované centrálné a na úrovni fakúlt. Rada kvality univerzity úzko spolupracuje s Radami kvality jednotlivých fakúlt. Predsedom Rady kvality EUBA je prorektor - zmocnenec pre kvalitu a členmi prodekan - zmocnenci pre kvalitu jednotlivých fakúlt, ďalej vedúci Centra na zabezpečenie a podporu kvality a zástupca Študentského parlamentu EUBA. Predsedom fakultnej Rady kvality je prodekan - zmocnenec pre kvalitu a členmi zástupca za každú katedru, ako aj zástupca Študentského parlamentu fakulty. Rada kvality EUBA aj Rady kvality na fakultách sa schádzajú minimálne dvakrát ročne. Ich poslaním je spolupracovať pri tvorbe, zavádzaní, udržiavaní a priebežnom zdokonaľovaní integrovaného systému zabezpečovania a zdokonaľovania kvality (ďalej len „SK“). Súčasťou systému MHK je Centrum na zabezpečenie a podporu kvality (ďalej len "CZaPK"). Proces MHK sa realizuje každý akademický rok. Kritéria, metódy a formy MHK

sú upravené nasledujúcimi internými predpismi EU v Bratislave: Interná smernica č. 2/2011 MHK EUBA, ktorej prílohou je Interný manuál SK s popisom procesu vrátane formulárov a pravidiel aplikácie týchto formulárov, Štatút Rady kvality, Organizačný poriadok CZaPK. Integrovaný SK zahŕňa nasledujúce oblasti činnosti univerzity: oblasť "vzdelávanie": predmety a študijné programy na I. a II.SVZD vyučované v jazyku slovenskom, celouniverzitné študijné programy vyučované v cudzom jazyku, predmety celouniverzitných študijných programov vyučované v cudzom jazyku, oblasť "veda, výskum a doktorandské štúdium": predmety a študijné programy na III.SVZD vyučované v jazyku slovenskom, oblasť "medzinárodné vzťahy a internacionalizácia": predmety vyučované v cudzích jazykoch, okrem predmetov celouniverzitných študijných programov, medzinárodné mobility, oblasť "rozvoj": dotazníkové prieskumy zamerané na uplatnenie absolventov na trhu práce, kvalitu absolventov, materiálne podmienky výkonu práce a štúdiá na EU v Bratislave. Integrovaný SK bol zatiaľ realizovaný len v oblasti "vzdelávanie" a v oblasti "medzinárodné vzťahy a internacionalizácia". Z dôvodu potreby doriešenia informatického zabezpečenia fungovania systému, hlavne v oblasti zadávania dotazníkov relevantným cieľovým skupinám, systém zatiaľ nebol aplikovaný v oblastiach "veda, výskum a doktorandské štúdium" a "rozvoj". V akademickom roku 2013/2014 budú aktivované ankety aj pre III.SVZD. Na monitorovanie a hodnotenie kvality v oblasti "vzdelávanie" sa využívajú najmä tieto metódy: prieskum názorov relevantných cieľových skupín, kontrola pedagogického procesu formou hospitácií, hodnotenie predmetov, hodnotenie študijných programov. Obsahuje nasledujúce procesy: revízia dokumentácie, vypracovanie rozpisov monitorovania a hodnotenia kvality na príslušný akademický rok, realizácia monitorovania a hodnotenia kvality, vypracovanie správ za príslušný akademický rok, sumarizácia výsledkov, publikovanie výsledkov a archivácia dokumentácie. V rámci procesu realizácie monitorovania a hodnotenia kvality sa vykonáva :

1) prieskum názorov relevantných cieľových skupín:

- a) univerzita pravidelne od roku 2009 venuje pozornosť hodnoteniu priebehu a kvality pedagogickej činnosti. V súlade s § 70 ods. 1 písm. h) zákona o VŠ umožňuje študentom každý akademický rok vyjadriť svoje názory ku kvalite výučby a k výkonom jednotlivých učiteľov. Elektronický dotazník v on-line forme je anonymný, pričom ani správcovia dotazníka nemajú možnosť identifikovať zúčastnené osoby a ich odpovede. Výsledky prieskumu je možné efektívne vyhodnocovať a štatisticky spracovať.
- b) V rámci dotazníkového prieskumu sa študenti vyjadrujú ku kvalite pedagogického procesu a k jednotlivým učiteľom (pripravenosť učiteľa, zrozumiteľnosť výkladu, využívanie moderných didaktických pomôcok, prednosti a prípadné nedostatky učiteľa), k obsahovému zameraniu predmetu, ako aj k dostupnosti a kvalite študijnej literatúry; zároveň majú možnosť vyjadriť vecné podnety a pripomienky k predmetu.
- c) Výsledky prieskumov sú podnetom na prijatie opatrení na odstránenie negatívnych javov. K informáciám o výsledkoch dotazníkových prieskumov je zabezpečený adresný on-line prístup učiteľov, vedúcich katedier, dekanov a rektora: učelia majú sprístupnené výsledky za tie predmety, ktoré vyučujú, vedúci katedry má prístup k výsledkom relevantným pre príslušnú katedru, dekan má prístup k výsledkom relevantným pre príslušnú fakultu, rektorovi sú sprístupnené všetky výsledky. Na základe týchto informácií v prípadoch, keď sa opakovane už druhý akademický rok vyskytujú negatívne hodnotenia u toho istého učiteľa, vedúci katedier (prípadne v spolupráci s dekanom, resp. rektorom) prijímajú konkrétne opatrenia zamerané na vykonanie nápravy a na zamedzenie opakovaniu negatívne hodnotených skutočností v ďalšom akademickom roku.
- d) Prieskum názorov študentov na predmet/učiteľa prostredníctvom anonymných dotazníkov sa realizuje 2krát za akademický rok. Prieskum organizačne a administratívne zabezpečuje CZaPK.

- 2) Hospitácie, hodnotenie predmetov a hodnotenie študijných programov:
 - a) kontrola pedagogického procesu formou hospitácií sa realizuje priamou účasťou hospitujúceho (garant predmetu, vedúci zamestnanec, vedúci katedry, dekan, rektor alebo ním poverený zamestnanec) na pedagogickom procese (na prednáške, cvičení, seminári). Hospitácia sa koná bez predchádzajúceho upozornenia hospitovaného učiteľa. Kritériami hodnotenia hospitovaného učiteľa sú najmä kvalita prezentácie príslušnej odbornej problematiky, pedagogické schopnosti, dodržiavanie harmonogramu a času výučby, využívanie vhodných didaktických prostriedkov. Hospitujúci vyhotovuje z hospitácie záznam, ktorý odovzdá príslušnému vedúcemu gestorského pracoviska (vedúcemu katedry). Výsledky hospitácií sú podkladom pre vedúceho katedry (prípadne dekana, resp. rektora) na posúdenie kvality pedagogického procesu a na prijatie opatrení pri zistení nedostatkov.
 - b) cieľom hodnotenia predmetu je na základe zistenia skutkového stavu a porovnania predmetu s analogickými predmetmi vyučovanými na renomovaných zahraničných univerzitách revidovať pedagogickú dokumentáciu predmetu. Hodnotenie predmetov uskutočňuje gestorské pracovisko (katedra, resp. ÚMP) v spolupráci s garantom predmetu a vyučujúcimi daného predmetu. Vypracované hodnotenie predmetu odovzdávajú garanti príslušnému vedúcemu katedry, resp. riaditeľovi ÚMP. Každý predmet je hodnotený pravidelne jedenkrát za 2 akademické roky.
 - c) cieľom hodnotenia študijného programu je na základe informácií z dotazníkových akcií, hospitácií alebo z iných hodnotení, ako aj na základe porovnania študijného programu s analogickými študijnými programami na renomovaných zahraničných univerzitách, uskutočniť revíziu pedagogickej dokumentácie študijného programu a skvalitniť jeho obsahové zameranie. Hodnotenie študijných programov realizuje gestorské pracovisko (katedra) v spolupráci s garantom študijného programu a prizvanými externými odborníkmi z praxe. Vypracované hodnotenie odovzdávajú garanti študijného programu príslušnému prodekanovi pre vzdelávanie, resp. v prípade celouniverzitných študijných programov prorektorovi pre vzdelávanie. Hodnotenie každého študijného programu sa realizuje minimálne jedenkrát za 3 akademické roky.

Kontrolná skupina požiadala o dokumentáciu a vysvetlenia ohľadne realizácie opatrení pri hodnotení ŠP a predmetov, ktoré viedli ku konkrétnym výsledkom, napr. v oblasti :

- 1) Študijných programov : vzhľadom na charakter a náročnosť niektorých predmetov v akademickom roku 2012/2013 boli v rámci príprav na komplexnú akreditáciu diskutované a navrhnuté viaceré zmeny vo výmere a zaradení predmetov do študijných plánov jednotlivých študijných programov. Zmeny budú realizované v študijných plánoch pre akreditáciu v roku 2014. Aktualizácia študijnej literatúry, resp. vydanie novej literatúry podľa Edičného plánu. Prerokovanie výsledkov hospitácií s hospitovanými vyučujúcimi, najmä slabých stránok a možností ich eliminácie.
- 2) Inovácie a aktualizácie predmetov: dôraz bol položený na konfrontáciu teoretických východísk s aktuálnou praxou doma a v zahraničí, na zaraďovanie nových tém do výučby, prípadové štúdie, ako aj na prizývanie významných zahraničných profesorov, resp. domácich odborníkov.
- 3) Zvýšenia záujmu študentov o diskusiu: záujem študentov o riešenie problematiky sa čiastočne zvýšil na základe skvalitnenia úrovne prednášky učiteľov a využitia praktických príkladov z praxe, podobne slabší záujem študentov o diskusiu bol odstránený zvoleným dôsledným moderovaním diskusie na seminároch, uplatňovaním participatívnych metód vzdelávania, zaradením aktuálnych tém, prezentácií študentov.
- 4) Dodržiavania času výučby: na základe pripomienok študentov k niektorým učiteľom, ako aj na základe vykonávanej hospitačnej činnosti učiteľa dôsledne dbajú na dodržiavanie času výučby.

- 5) Intenzívnejšieho využívanie didaktickej a výpočtovej techniky, s cieľom skvalitniť výučbu predmetov : postupne sa rozširuje počet predmetov využívajúcich vo výučbe výpočtovú techniku - jednotlivé predmety pribúdajú postupne.
- 6) Zapojenia externých prednášajúcich z praxe: zabezpečením odborníkov z praxe na prednáškach a v spolupráci so študentským parlamentom bola zvýšená motivácia študentov zúčastňovať sa prednášok.
- 7) Interných doktorandov a mladých učiteľov: vzhľadom k nedostatočným pedagogickým skúsenostiam niektorých doktorandov a mladých učiteľov im bola zo strany garantov venovaná zvýšená pozornosť, napr. organizovaním vzorových seminárov a cvičení, požadovaním účasti doktorandov na prednáškach, ku ktorým zabezpečujú cvičenia, konzultovaním prípadných problémov a nejasností. Vzhľadom k nepresnému používaniu odbornej terminológie sa organizujú katedrové vedecké semináre s aktívnou účasťou predovšetkým začínajúcich vyučujúcich a doktorandov.

Uvedené poukazuje na skutočnosť, že univerzita vytvára pre študentov a absolventov podporné finančné a motivačné prostredie k získavaniu vyššej kvality zručností, vedomostí a poznatkov, ktoré im umožňujú byť úspešnými na trhu práce. Zároveň ustanovila a prevádzkuje inštitúty, ktoré umožňujú priamu komunikáciu účastníkov trhu práce absolventov, študentov a zamestnávateľov. Realizáciu týchto činností má upravenú internými smernicami, ktoré aktualizuje. Tým plní úlohy, ako ich má stanovené v štatúte a v DLZ 2019.

Kontrolná skupina vyhodnotila externú úväzkovú angažovanosť učiteľov univerzity. Podľa DLZ 2019 považovaná za významný nástroj zvyšovania kvality pedagogického procesu a získavania širšej spätnej väzby o akceptovateľnosti študijných predmetov v praxi. K dátumu zisťovania učiteľia EUBA vykázali 56,6% priemernú výšku úväzku v inej VŠ, podľa fakúlt nasledovne :

Tab.č.12

	FAJ	FHI	FMV	FPM	NHF	OF	PHF	EUBA
Priem. výška úväzku v %	65,8	26,7	58,2	61,9	60,2	47,7	59,2	56,6

Tab.č.12 dokumentuje, že najvyššou mierou sa pracovne angažovali v inej VŠ učiteľia FPM, dosiahli 61,9% priemernú výšku externého pracovného úväzku. Zo 644 evidovaných učiteľov v registri učiteľov malo 12,3% 79 učiteľov úväzok v inej VŠ. Z nich 12 učiteľov malo 100% úväzok v EUBA a tiež v inej VŠ. Dokumentom, ktorý kolégium rektora 23.1.2013 vzalo na vedomie, univerzita interne reagovala na účinky novely č. 455/2012 zákona o VŠ ohľadne počtu a miery úväzkov učiteľov VŠ. V priebehu kontroly kontrolovaný subjekt preukázal a zdokumentoval súlad pracovných úväzkov so zákonom o VŠ. Kontrolná skupina odporúča kontrolovanému subjektu priebežne preverovať uzatváranie pracovných pomerov zamestnancov v pracovnom zaradení – učiteľ s inými VŠ v súlade s ustanovením §74 ods. 4 zákona o VŠ.

4. Zhrnutie

Kontrolná skupina vykonala kontrolu efektívnosti a účinnosti vynakladania prostriedkov štátneho rozpočtu na pripravenosť a uplatnenie absolventov Ekonomickej univerzity v Bratislave na trhu práce a kontrolu plnenie vybraných ukazovateľov hospodárenia, študijného a pedagogického procesu. Bol preverený rozpočtový proces, dodržiavanie rozpočtových pravidiel, správnosť účtovania čerpania dotácie na poskytovanie vysokoškolského vzdelania, akceptovateľnosť študijných programov a predmetov na trhu práce a s tým spojené uplatnenie sa absolventov univerzity na trhu práce, vyhodnotené boli motivačné činnosti a aktivity subjektov trhu práce pre budúcich absolventov. Kontrola sa týkala akademického roku 2010/2011 a 2011/2012 a súvisiaceho obdobia v nadväznosti na získané informácie o kontrolovanom subjekte. Bola súčasťou kontrolnej akcie s obdobným predmetom kontroly realizovanej vo viacerých vybraných verejných vysokých školách v SR.

Aktuálne univerzita na trhu vysokoškolského vzdelania v rámci SR a v medzinárodnom meradle pôsobí 74 akreditovanými študijnými programami, ktoré poskytuje na siedmich fakultách. Študenti môžu získať I., II. a III. stupeň vysokoškolského vzdelania prostredníctvom denného, externého alebo iných modifikovaných foriem štúdia. Jej činnosť vychádza z Dlhodobého zámeru na obdobie 2011-2015 s výhľadom do roku 2019, ktorý bol spracovaný v súlade s §2 ods. 10 zákona o VŠ. Strategickým cieľom Dlhodobého zámeru je udržať pre EUBA status univerzitná VŠ so zameraním na výskumnú univerzitu a zapojiť sa do akreditačného procesu v prestížnych medzinárodných systémoch hodnotenia a zdokonaľovania kvality.

Univerzita je verejnoprávnou inštitúciou neziskového charakteru. V rozhodujúcej miere je financovaná verejnými prostriedkami formou dotácií, ktoré predstavujú približne 70 % z celkových príjmov univerzity. Ďalšími finančnými zdrojmi sú príjmy z výberu školného a poplatkov spojených so štúdiom, z poskytovania ďalšieho vzdelávania, z nakladania s majetkom, z duševného vlastníctva a iných príjmov z hlavnej a vlastnej činnosti.

Ministerstvo poskytuje univerzite dotácie v rámci programu 077 - Vysokoškolské vzdelávanie a veda, sociálna podpora študentov vysokých škôl a to : na uskutočňovanie akreditovaných študijných programov z podprogramu 077 11, na výskumnú, vývojovú činnosť z podprogramu 077 12, rozvoj VŠ z podprogramu 077 13 a na sociálnu podporu študentov z podprogramu 077 15. Dotácie na predmetné akademické roky boli poskytované formou Dotačnej zmluvy na 2011 a na 2012.

Preverením financovania, hospodárnosti a evidencie poskytovania vysokoškolského vzdelania a úspešnosti uplatnenia sa absolventov univerzity na trhu práce kontrolná skupina konštatuje, že :

- pri poskytovaní a účelovom čerpaní verejných prostriedkov neboli porušené ustanovenia dotačných zmlúv ani nadväzných všeobecne záväzných právnych predpisov a príslušných interných usmernení, interných smerníc a metodických pokynov ministerstva.
- univerzita dodržala stanovený záväzný ukazovateľ o 80% podiele miezd a odvodov do poisťovních fondov z dotácie bežných výdavkov. V 2011 dosiahla hodnotu podielu vo výške 75,15% a v 2012 70,97%.
- zúčtovanie dotácie za 2012 má univerzita potvrdené audítorsky overenou správou o hospodárení. Bolo vykonané v súlade so zákonom o VŠ a spočívalo v zhodnotení hospodárnosti a efektívnosti použitia dotácie podľa účelu, programu, podprogramu a prvku.
- účtovná závierka v kontrolovaných rokoch bola v súlade s §17 zákona č.431/2002 Z.z. o účtovníctve. Inventarizácia hmotného majetku bola vykonaná v roku 2011 a 2012. Fyzické inventúry boli vykonané v súlade s ustanovením §6 ods.3, §8 ods.4, §29, §30 zákona č.431/2002 Z.z. o účtovníctve.
- univerzita vykonávala kontrolu v súlade so zákonom č. 502/2001 o finančnej kontrole a vnútornom audite a o zmene a doplnení niektorých zákonov.
- univerzita nakladá s majetkom a prenajíma určený majetok v súlade s internými smernicami a v súlade so zákonom č. 176/2004 o nakladaní s majetkom verejnoprávných inštitúcií a o zmene zákona.
- na uplatňovaní usmernenia MF SR o programovom rozpočtovaní č.5238/2004-42 sa univerzita podieľa spracovávaním a poskytovaním údajov a informácií MŠSR a MFSR. Univerzita nemá prístup k rozpočtovému informačnému systému MFSR.
- proces poskytovania dotácie a účelovo vymedzených prostriedkov pôsobil pozitívne na realizáciu aktivít univerzity pri poskytovaní vysokoškolského vzdelávania, v oblasti mobilit študentov a učiteľov, na kapitálový rozvoj univerzity a na rozvoj vedy a výskumu. Analýza uplatnenia sa absolventov na trhu práce poukázala na rastúce nároky na zručnosti, vedomosti a poznatky v ich špecifčnosti a variabilnosti.
- výdavky na štipendiá a na sociálnu podporu dosiahli v 2012 sumu 3 109 368 EUR, čo bolo o 230 569 EUR viac ako v 2011. Na tomto náraste sa 85,7% 197 491 EUR

podieľala zákonná sociálna podpora študentov, motivačná dotácia 55,5% 127 869 EUR . Výrazne medziročne klesla dotácia na stravu a miernejšie dotácia na ubytovanie. Tieto dotačné výpadky EUBA finančne kryla z vlastných zdrojov.

- pri určovaní a vyberaní školného a poplatkov súvisiacich so štúdiom univerzita postupovala v súlade so všeobecne záväznými právnymi predpismi a nadväznými internými smernicami.
- interné smernice, usmernenia, pokyny a iné riadiace akty, napr. rozhodnutia orgánov samosprávy univerzity konzistentne nadväzujú na ustanovenia DLZ 2019 a podporujú ich plnenie.
- univerzita inštitucionalizovala komunikáciu na získavanie informácií a priameho prístupu na trh práce pre jej absolventov ustanovením Kariérneho centra a Alumni klubu. Vykonáva účelové prieskumy verejnej mienky aj o úspešnosti absolventov na trhu práce, ktoré využíva v pedagogickom procese.
- priebežne medziročne s rôznou intenzitou klesá záujem o štúdium na univerzite. V roku 2012 sa prihlásilo na štúdium 10 647 uchádzačov ich počet oproti 2009 klesol o 2 124 osôb. U dennej formy štúdia bol tento pokles o 1600 osôb. Klesol aj počet študentov z 13 614 v 2009 na 10 634 v 2012 o 2 980, z tohto poklesu pokles u študentov dennej formy predstavoval 68,7%, t.j. 2 046 študentov. V roku 2012 oproti 2011 sa pozitívne vyvíjala štruktúra foriem štúdia v prospech dennej formy. Na vývoj záujmu o štúdium vplyvajú demografické a sociálne podmienky uchádzačov o štúdium, nárast počtu fakúlt s ponukou ekonomického a manažérskeho zamerania a možnosti získania vysokoškolského vzdelania v zahraničí.
- Sociálnou poisťovňou evidovaný počet absolventov klesol z 4 083 v 2011 na 3 523 absolventov v 2012 o 560 absolventov. V 2012 Sociálna poisťovňa evidovala 508 absolventov s nezatvoreným pracovným pomerom, čo bolo o 182 viac ako v 2011.
- absolventi I., II., III. stupňa vysokoškolského vzdelania v počte 4 074 uzavreli v 2011 celkom 12 260 pracovných pomerov formou prác na dohodu a na pracovnú zmluvu, čo je priemerne 3 pracovné pomery na absolventa. V 2012 to celkovo bolo o 4 411 pracovných pomerov menej a na jedného absolventa pripadlo 2,2 pracovného pomeru. Vypovedaciu schopnosť angažovanosti absolventov na trhu práce, by doplnila analýza dĺžky pracovných pomerov a v prípade pracovných pomerov uzatvorených počas štúdia aj analýza termínu uzatvorenia k posúdeniu vplyvu pracovnej aktivity na študijné výsledky. Na pracovnom trhu sa prejavila nestabilita so sprievodnými znakmi skracovania pracovných pomerov uzatváraných formou pracovnej zmluvy a zmenou štruktúry v prospech pracovných pomerov na dohodu.
- 48,4% absolventov z celkového počtu absolventov akademického roku 2011/2012 uzavrelo pracovný pomer do 3 mesiacov od ukončenia štúdia, čo bolo o 2,2% viac ako v 2011. Úrad práce sociálnych vecí a rodiny vykazoval v roku 2011 6,4% celkovú nezamestnanosť absolventov univerzity. Uvedenú skutočnosť z hľadiska počtu nezamestnaných absolventov univerzity možno hodnotiť pozitívne a dokumentuje úspešnosť v uplatnení absolventov univerzity na trhu práce v rokoch 2011 a 2012. Podľa údajov zo Sociálnej poisťovne k 11.7.2013 nemalo z rôznych dôvodov (absolventi, ktorí pracovali v zahraničí, resp. dlhodobo sa zdržovali v zahraničí; dobrovoľne nezamestnaní; ženy starajúce sa o dieťa po 3 rokoch veku) 14,4% absolventov uzatvorený pracovný pomer, čo bolo o 6,4% viac ako v 2011.
- zo 644 evidovaných učiteľov v registri učiteľov malo 79 učiteľov úväzok na inej vysokej škole. Dosiahli 56,6% priemernú výšku externého úväzku. Z nich 12 učiteľov malo 100% externý úväzok a tiež 100% na univerzite. V priebehu kontroly kontrolovaný subjekt preukázal a zdokumentoval súlad pracovných úväzkov so zákonom o VŠ.

5. Odporúčania

Kontrolná skupina v súvislosti s vykonanou kontrolou odporúča :

- naďalej vykonávať analýzy uplatňovania absolventov univerzity v Bratislave na trhu práce,
- v rámci bližšie sa komplexnej akreditácie univerzity naďalej realizovať proces priebežnej akreditácie, ktorá umožní univerzite eventuálnou úpravou študijných plánov pružnejšie reagovať na zmenené požiadavky trhu práce.

6. Zoznam príloh

Príloha č.1

Tab. č.1 - Výdavky na štipendiá a sociálnu podporu

Tab. č.2 - Výdavky na štipendiá a sociálna podpora – vlastné zdroje

Tab. č.3 - Študenti uhrádzajúci školné

Tab. č.4 - Študenti, ktorí požiadali o poskytnutie študentskej pôžičky

Tab. č.5 - Tvorba a použitie štipendijného fondu

Tab. č.6 - Zmeny v hmotnom majetku v priebehu 2012

Tab. č.7 - Rozpis a čerpanie dotácie a zostatkov podľa bežných a kapitálových výdavkov na podprogramy a prvky

Tab. č.8 - Zostatky nedočerpanej dotácie podľa bežných a kapitálových výdavkov na podprogramy a prvky

Príloha č.2

Tab. č.1 - Počet akreditovaných študijných programov v 2012

Tab. č.2 - Počet prihlásených, prijatých, zapísaných do 1.r. a absolventov EUBA

Tab. č.3 - Podiel riadne skončených štúdií na celkovom počte začatých štúdií v danom akademickom roku k 31.12.2012 v DF

Tab. č.4 - štruktúra učiteľov v rokoch 2008 - 2012

Príloha č.3

Tab. č.1 - Absolventi s I.+II.+III.SVZD, ktorí uzavreli PP formou pracovnej zmluvy – PZML

Tab. č.2 - Vývoj pracovného trhu absolventov s II.SVZD, ktorí si udržali PP formou PZML k 11.7.2013

Príloha č.1

Tab. č.1

Výdavky na štipendiá a sociálnu podporu

štipendium/podpora, EUR	2011			2012		
	Dotačné	Nedotačné	Spolu	Dotačné	Nedotačné	Spolu
sociálne	1 193 670	14 076	1 207 746	1 377 635	27 602	1 405 237
motivačné	488 670	52 641	541 311	574 180	95 000	669 180
ubytovanie	307 874	649 335	957 209	211 907	726 141	938 048
strava	161 625	10 908	172 532	91 725	5 178	96 902
Spolu	2 151 839	726 960	2 878 799	2 255 447	853 921	3 109 368

Tab. č.2

Výdavky na štipendiá a sociálna podpora – vlastné zdroje

štipendium, EUR	2011				2012					
	za prospech	za dosiahnuté výsledky pri štúdiu	šport. a um. činnosť	sociálne	spolu	za prospech	za dosiahnuté výsledky pri štúdiu	šport. a um. činnosť	sociálne	spolu
motivačné	16 236	30 595	5 810		52 641	17 050	70 450	7 500		95 000
sociálna podpora				14 076	14 076				27 602	27 602

Tab. č.3

Študenti uhrádzajúci školné

rok ukončenia štúdia, počet	stupeň vzdelania - SVZD	vznikla povinnosť	odpustené	znižené	žiadosti o odpustenie	
					odpustenie	zniženie
2012	I.	334	2	147	83	146
	II.	145	61	64	115	75
	III.	31	25	4	27	3
	Spolu	510	88	215	225	224
2011	I.	255	26	55	206	66
	II.	132	51	59	106	12
	III.	7	3	1	6	1
	Spolu	394	80	115	318	79

Tab. č.4

Študenti, ktorí požiadali o poskytnutie študentskej pôžičky

fakulta, počet	2011	2012	21 - 11
NHF	20	39	19
OF	29	28	-1
FHI	26	28	2
FPM	41	39	-2
FMV	10	5	-5
FAJ	0	0	0
PHF	0	0	0
rektorát	4	5	1
EUBA spolu	130	144	14

Tab. č.5

Tvorba a použitie štipendijného fondu

účet, EUR	2011	2012	21-11
Štipendijný fond k 1.1.	269 019	352 807	83 788
Štipendijný fond-tvorba zo školného	89 370	145 687	56 317
Štipendijný fond-z dotácií	1 743 475	1 980 734	237 259
Spolu tvorba	2 101 864	2 479 228	377 364
Štipendijný fond-použitie-výplata soc.štipendií	-1 193 670	-1 377 635	-183 965
Štipendijný fond-použitie-výplata ost.druhov-ŠF	-66 717	-122 602	-55 885
Štipendijný fond-použitie-výplata motiv.štipendií	-488 670	-574 180	-85 510
Spolu použitie	-1 749 057	-2 074 417	-325 360
Štipendijný fond k 31.12.	352 807	404 811	52 004

Zmeny v hmotnom majetku v priebehu 2012

EUR	Stavby	Samostatné hnuťelné veci a súbory hnuťelných vecí	Dopravné prostriedky	Drobný a ostatný dlhodobý hmotný majetok	Obstaranie dlhodobého hmotného majetku	Spolu
NC na začiatku účt.obd. - 2012	52 796 508,12	8 155 268,00	253 585,29	738 012,37	2 799 402,40	69 573 213,83
prírastky	2 622 152,28	2 647 980,57	15 190,19	325 449,70	3 059 038,21	8 669 810,95
úbytky	32 359,71	409 920,81	0	2 641,06	5 560 692,74	6 005 614,32
NC na konci účt.obd. - 2012	55 386 300,69	10 393 327,76	268 775,48	1 060 821,01	297 747,87	72 237 410,46

Pozn. : NC – nadobúdacia cena hmotného majetku

Rozpis a čerpanie dotácie a zostatkov podľa bežných a kapitálových výdavkov na podprogramy a prvky

EUR	Podprogr am/prvok	2011				2012			
		Zostatky	Čerpanie zostatko v	Príjmy dotácií	Výdavky dotácií	Zostatky	Čerpa nie zostat kov	Príjmy dotácií	Výdavky dotácií
Dotačné na základe základnej dotačnej zmluvy s MŠVVaŠ SR									
Bežné výdavky:		1 198 375	1 195 010	21 207 232	20 671 608	533 538	525 105	22 440 415	21 335 163
Poskytovanie vysokoško.vzdeláv. a zabezpečenie prevádzky VŠ	077 11	824 821	824 520	15 718 129	15 613 699	130 183	130 164	16 309 605	16 155 596
Štipendiá doktorandov - účelové	077 11	34 925	34 925	1 415 905	1 389 944	27 232	27 232	0	0
Štipendiá doktorandov - neúčelové	077 11	0	0	139 566	39 929	99 810	99 810	0	0
Poskytovanie vysokoškolského vzdelávania a zabezpečenie prevádzky vysokých škôl	077 11	859 746	859 445	17 273 600	17 043 573	257 225	257 207	16 309 605	16 155 596
Prevádzka a rozvoj infraštruktúry pre výskum a vývoj	077 12 01	64 494	64 493	549 789	479 890	25 053	25 053	2 275 928	1 740 100
VEGA projekty	077 12 02	43 575	41 942	202 648	134 257	70 024	61 609	290 389	151 151
KEGA projekty	077 12 05	19 108	17 678	61 830	44 601	17 659	17 659	62 917	34 767
Vysokoškolská veda a technika	077 12	127 177	124 114	814 267	658 749	112 735	104 321	2 629 234	1 926 018
Rozvoj vysokého školstva	077 13	0	0	0	0	0	0	146 235	109 482
Sociálne štipendiá študentov	077 15 01	69 770	69 770	1 253 075	1 123 900	129 175	129 175	1 371 984	1 248 460
Motivačné štipendiá študentov	077 15 02	0	0	490 400	490 400	0	0	608 750	572 450
Príspevky na stravu študentov	077 15 03	42 023	42 023	125 783	112 986	12 797	12 797	125 301	73 851
Príspevky na ubytovanie študentov	077 15 03	99 659	99 659	1 225 265	1 217 159	21 606	21 606	1 207 904	1 207 904
Vysokoškolské športové kluby	077 15 03	0	0	4 920	4 920	0	0	10 480	10 480
Kultúrne a športové akcie študentov	077 15 03	0	0	19 922	19 922	0	0	30 922	30 922
Podpora stravovania, ubytovania, športových, kultúrnych aktivít študentov	077 15 03	141 682	141 682	1 375 890	1 354 986	34 403	34 403	1 374 607	1 323 157
Dotácia na sociálnu podporu študentov	077 15	211 452	211 452	3 119 365	2 969 287	163 578	163 578	3 355 341	3 144 067
Kapitálové výdavky:		19 047	15 704	255 928	33 539	225 731	89 292	284 825	67 756
Poskytovanie vysokoškolského vzdelávania a zabezpečenie prevádzky vysokých škôl	077 11	5 057	5 056	200 000	1041,43	198 959	65 511	223 412	62 060
VEGA projekty	077 12 02	12 148	8 805	45 486	28 171	20 657	17 685	61 413	5 696
KEGA projekty	077 12 05	1 843	1 843	10 442	4 327	6 115	6 095	0	0
Vysokoškolská veda a technika	077 12	13 990	10 648	55 928	32 498	26 772	23 780	61 413	5 696
Dotačná zmluva Spolu	077	1 217 422	1 210 714	21 463 160	20 705 147	759 269	614 397	22 725 240	21 402 919

Najvyšší kontrolný úrad Slovenskej republiky

Iné dotačné na základe zmlúv s agentúrou, resp. z iných rezortov		0	0	0	0	0	0	0	0
Zabezpečenie mobilit a záväzkov v oblasti vzdelávania	021 02 03	0	0	3 360	3 360	0	0	2 240	2 240
Oficiálna rozvojová pomoc MŠVVaŠ SR	05T 08	0	0	136 560	136 560	0	0	166 509	166 509
Mobility a rozvoj. pomoc pre zahranič. študentov	x	0	0	139 920	139 920	0	0	168 749	168 749
Úlohy výskumu a vývoja - APVV	06K 11	19 753	19 753	42 037	42 037	4 847	4 847	101 275	101 275
Dotácia z MK SR pre SEK	x	0	0	2 500	2 500	0	0	0	0
Dotácia z ÚV SR	x	0	0	0	0	0	0	17 000	6 992
Spolu iné dotačné zmluvy	x	19 753	19 753	184 457	184 457	4 847	4 847	287 024	277 016
Celkové dotácie EU	EU	1 237 175	1 230 467	21 647 617	20 889 604	764 116	619 243	23 012 264	21 679 935
Nedotačné zdroje	EU	0	0	11 351 251	8 576 745	0	0	14 521 660	10 579 180
Zdroje EUBA spolu				34 236 043	30 696 816			38 298 040	32 878 359
Veda a výskum spolu		160 921	154 514	912 232	733 284	144 354	132 948	2 791 922	2 032 989

Tab. č.8

Zostatky nedočerpanej dotácie podľa bežných a kapitálových výdavkov na podprogramy a prvky

p.č.	EUR	2011	2012
	Bežné výdavky	2 144 963,09	2 573 182,78
1	podprogram 07711 Poskytovanie vysokoškolského vzdelávania a zabezpečenie prevádzky VŠ	1 722 804,61	1 500 136,92
2	prvok 077 1201 Prevádzka a rozvoj infraštruktúry pre výskum a vývoj	69 898,89	539 884,58
3	prvok 077 12 02 Úlohy základného výskumu na vysokých školách iniciované riešiteľmi - VEGA projekty	71 548,99	164 585,28
4	prvok 077 12 05 Úlohy výskumu a vývoja na VŠ pre rozvoj školstva - KEGA projekty	21 150,87	28 149,72
5	prvok 077 15 01 Sociálne štipendiá	129 174,71	123 529,71
6	prvok 077 1502 Motivačné štipendiá	1 730,00	36 300,00
7	prvok 077 15 03 Podpora stravovania, ubytovania, športových a kultúrnych aktivít študentov a pastoračných centier	124 582,07	123 013,24
8	podprogram 06K11 Úlohy výskumu a vývoja podporované APVV.	4 072,95	10 827,96
9	prvok 077 13 Rozvoj Vysokého školstva.	0	36 753,37
10	dotácia z Úradu vlády SR		10 008,00
	Kapitálové výdavky	225 730,75	390 776,25
11	podprogram 077 11 Poskytovanie vysokoškolského vzdelávania a zabezpečenie prevádzky VŠ (Stavba)	198 958,57	332 067,56
12	prvok 077 12 02 Úlohy základného výskumu na vysokých školách iniciované riešiteľmi VEGA	20 656,75	58 688,63
13	prvok 077 1205 Úlohy výskumu a vývoja na VŠ KEGA	6 115,43	20,06

Tab.č.1

Počet akreditovaných štúdijských programov v 2012

fakulta, počet	I.SVZD	II.SVZD	III.SVZD	Spolu
NHF	8	10	5	23
OF	5	5	4	14
FHI	6	5	3	14
FPM	2	6	2	10
FMV	1	1	1	3
FAJ	1	1	0	2
PHF	3	1	1	5
celouniverzitné	0	3	0	3
EU spolu	26	32	16	74

Tab.č.2

Počet prihlásených, prijatých, zapísaných do 1.r. a absolventov EUBA

počet	2009			2010			2011			2012		
	DF	EF	Spolu	DF	EF	Spolu	DF	EF	Spolu	DF	EF	Spolu
Prihlásení	10 513	2 258	12 771	10 965	1 762	12 727	9 132	2 013	11 145	8 913	1 734	10 647
Prijatí	6 376	1 845	8 221	7 032	1 693	8 725	4 697	1 355	6 052	3 927	947	4 874
Študenti zapísaní do 1.r	4 321	1 468	5 789	4 610	1 102	5 712	3 630	1 091	4 721	3 650	880	4 530
Absolventi	4 225	1 182	5 407	3 620	1 084	4 704	4 082	898	4 980	3 612	777	4 389
Študenti	10 699	2 915	13 614	10 112	2 717	12 829	9 217	2 366	11 583	8 653	1 981	10 634

Pozn. : DF - denná forma štúdia, EF - externá forma štúdia, zdroj EUBA

Tab.č.3

Podiel riadne skončených štúdií na celkovom počte začatých štúdií v danom akademickom roku k 31.12.2012 v DF

Podskupina štúdijských odborov	SVZD	2011 / 2012	2010 / 2011	2009 / 2010	2008 / 2009	2007 / 2008	2006 / 2007
3.3 ekonómia a manažment	I.	0,9%	1,3%	72,7%	78,5%	80,4%	
9.2 informatické vedy, informačné a komunikačné technológie	I.	0,0%	0,0%	86,3%	60,2%	33,6%	
2.1 humanitné vedy	I.	0,0%	0,0%	51,0%			
3.3 ekonómia a manažment	II.	6,7%	90,8%	93,7%	94,5%		
9.2 informatické vedy, informačné a komunikačné technológie	II.		0,0%	92,1%	88,6%		
8.1 osobné služby	II.	1,1%	92,5%	97,8%	97,3%		
3.3 ekonómia a manažment	III.	0,0%	0,0%	64,7%	56,9%	68,2%	54,5%

Pozn. : DF – denná forma štúdia, zdroj - EUBA

Tab.č.4

Počet a štruktúra učiteľov v rokoch 2008 - 2012

počet	prof.	prof. mim.	prof. host'	doc.	OA+	OA	A	lektori	spolu
2008	52	23	0	113	223	176	20	3	610
2009	56	18	0	113	337	156	11	3	694
2010	59	13	4	108	354	116	7	3	664
2011	61	10	4	105	373	95	5	2	655
2012	63	10	2	109	370	88	3	3	648

Pozn. : OA - odborní asistenti, A - asistenti, OA+ - OA s PhD./CSc., OA - OA bez PhD./CSc.

prof. - riadni profesori, prof. mim. - mimoriadni profesori, prof. host' - hosťujúci profesori

Absolventi s I.+II.+III.SVZD, ktorí uzavreli PP formou pracovnej zmluvy – PZML

fakulta, študijný odbor, počet	2011				2012			
	3M	6M	9M	Nad 9M	3M	6M	9M	Nad 9M
celouniverzitné	61	9	3	6	61	6	4	2
manažment predaja	31	5			45	2	2	1
medzinárodný finančný manažment	8	1	2	2	4		1	
medzinárodný manažment	22	3	1	4	12	4	1	1
Fakulta aplikovaných jazykov							2	
cudzie jazyky a interkultúrna komunikácia							2	
Fakulta hospodárskej informatiky	215	55	29	44	193	48	19	14
aktuárstvo	18	2	4	2	9	3		
hospodárska informatika	64	16	5	17	3			
hospodárska informatika a účtovníctvo				2	6			
manažérske rozhodovanie a informačné technológie	2	1		2	56	8	8	2
operačný výskum a ekonometria	26	3	1	9	16	6	1	1
štatistické metódy v ekonómii	10	5			7	5		1
účtovníctvo	2	1	2	3	6	1	2	
účtovníctvo a auditorstvo	76	20	10	6	72	18	7	8
účtovníctvo a finančné riadenie	17	7	7	3	18	7	1	2
Fakulta medzinárodných vzťahov	58	16	6	10	51	19	7	6
hospodárska diplomacia	55	16	6	7	50	17	5	3
medzinárodné ekonomické vzťahy	3			3	1	2	2	3
Fakulta podnikového manažmentu	147	61	30	43	137	43	27	20
ekonomika a manažment podniku	9	2		11	10	3	3	2
ekonomika podniku	31	18	8	14	29	8	4	1
finančný manažment	1	3		2	9	1		
manažment a ekonomické zručnosti (medziodborové štúdium)	32	8	4	2	31	11	6	2
manažment výroby a logistika	20	9	3	4	6	2	1	2
personálny manažment podniku	11	6	5	1	17	7	5	3
podnikové financie	19	8	6	4	13	6	2	5
všeobecný manažment	24	7	4	5	22	5	6	5
Národohospodárska fakulta	172	78	30	43	152	53	28	12
bankovníctvo	56	27	12	5	47	19	10	
daňovníctvo a daňové poradenstvo	37	21	4	1	43	14	5	6
ekonomická teória a ekonomická žurnalistika	1	1	1		2	3	1	
financie	26	12	1	4	12	4		
financie, bankovníctvo a investovanie	3	1	2	11	10		1	1
hospodárska politika	19	7	4	8	17	5	6	2
ľudské zdroje a sociálny manažment					1			
národné hospodárstvo	6			4	3			
poisťovníctvo	9	2	1	2	4	4	1	2
sociálny rozvoj a sociálna politika	10	2	2	2	5	3	2	
verejná správa a regionálny rozvoj	5	5	3	6	8	1	2	1
Obchodná fakulta	180	73	30	58	116	48	16	25
manažment cestovného ruchu	49	30	8	22	18	14	3	8
marketingový manažment	29	13	8	5	21	11	2	3
medzinárodný obchod	63	20	6	15	31	10	5	5
obchodný manažment	30	7	5	2	30	7	4	7
podnikanie v obchode a cestovnom ruchu	3	2	1	11	15	3	1	
zahraničnoobchodné podnikanie	6	1	2	3	1	3	1	2

Najvyšší kontrolný úrad Slovenskej republiky

Podnikovohospodárska fakulta	66	29	25	41	53	15	15	18
ekonomika a manažment podniku	4	1	1	5	4	1		1
finančné riadenie podniku	62	28	24	34	47	14	15	17
obchodné podnikanie				2	2			
Spolu	899	321	153	245	763	232	118	97

Tab. č.2

Vývoj pracovného trhu absolventov s II.SVZD, ktorí si udržali PP formou PZML k 11.7.2013

Zamestnávateľ, počet	P.č.	2011			2012			2012 - 2011
		PP existuje	PP neexistuje	Spolu	PP existuje	PP neexistuje	Spolu	
a	b	1	2	3	4	5	6	7=4-1
Počet/Celkový súčet	1 082	347	111	1 458	990	66	1 056	-357
Saturovaný trh		506			279			-227
IBM International Services Centre s.r.o.	422	120	4	124	95	6	101	-25
JOHNSON CONTROLS INTERNATIONAL spol. s r.o. - odštepny závod Bratislava	470	49	5	54	33	2	35	-16
AT&T Global Network Services Slovakia, s.r.o.	74	30		30	15		15	-15
Tatra banka, akciová spoločnosť	1	29	1	30	14		14	-15
Slovenská sporiteľňa, a.s.	873	18	1	19	6	2	8	-12
Československá obchodná banka, a.s.	201	18		18	8	1	9	-10
Accenture Technology Solutions - Slovakia, s.r.o.	11	14	3	17	5		5	-9
HENKEL SLOVENSKO SPOL.S.R.O.	393	42		42	34		34	-8
PricewaterhouseCoopers Slovensko, s.r.o.	762	18		18	10		10	-8
Accenture, s.r.o.	12	16	1	17	10		10	-6
Zurich Insurance Public Limited Company, organizačná zložka	1 078	7		7	1		1	-6
Lidl Slovenská republika, v.o.s.	539	6		6			0	-6
Swiss Re Europe S.A., organizačná zložka Slovensko	923	16		16	11		11	-5
Dell s.r.o.	220	13		13	8		8	-5
Swiss Re Business Services (Slovakia) s.r.o.	922	8		8	3		3	-5
Slovnaft a.s.	880	7	2	9	2		2	-5
Sociálna poisťovňa	885	7		7	2		2	-5
Erste Group IT SK, spol. s r. o.	302	5		5			0	-5
KPMG Slovensko spol. s r.o.	519	11	1	12	7		7	-4
ZUNO BANK AG, pobočka zahraničnej banky	1 077	7		7	3		3	-4
VOLKSWAGEN SLOVAKIA a.s.	1 029	6		6	2		2	-4
ČSOB POISŤOVŇA a.s.	204	5		5	1		1	-4
DHL Logistics (Slovakia), spol. s r.o.	230	5	1	6	1		1	-4
Lenovo /Slovakia/ s.r.o.	534	5		5	1		1	-4
K - TOM, s.r.o.	482	4		4			0	-4
Poštová banka, a.s.	750	6		6	3		3	-3
Slovak Telekom, a.s.	859	5		5	2		2	-3
TESCO STORES SR, a.s.	947	4		4	1	1	2	-3
Mazars Accounting s.r.o.	578	4		4	1		1	-3
BMB Leitner Bratislava, s.r.o.	137	3		3			0	-3
CONTRACT ADMINISTRATION (SLOVAKIA) s.r.o.	189	3		3			0	-3
Global Blue Slovakia s.r.o.	367	3		3			0	-3
J & T BANKA, a.s. pobočka zahraničnej banky	460	3		3			0	-3
Metodicko-pedagogické centrum	605	3		3			0	-3
U. S. Steel Košice, s.r.o.	979	3		3			0	-3
UniCredit Leasing Slovakia, a.s.	985	3		3			0	-3
Vznikajúci trh		30			91			61
MANPOWER SLOVENSKO s.r.o.	564	10	1	11	13	4	17	3
Deutsche Telekom Shared Services s.r.o.	226	8		8	11		11	3
KOOPERATIVA poisťovňa, a.s. Vienna Insurance Group	511	1		1	4	1	5	3

Najvyšší kontrolný úrad Slovenskej republiky

VERLAG DASHOFER VYDAVATELSTVO S.R.O.	1 018	1		1	4		4	3
BDO Tax, k.s.	109			0	3		3	3
DATALAN, a.s.	215			0	3		3	3
GTS Slovakia, s. r. o.	384			0	3		3	3
OTP Banka Slovensko, a.s.	695			0	3		3	3
KPMG Slovensko Advisory, k.s.	518	1		1	5	1	6	4
BUKOZA HOLDING A.S.	149			0	4		4	4
RODL & PARTNER AUDIT, s.r.o.	810			0	4		4	4
Studio Moderna Fashion Group s.r.o.	914	1		1	6	1	7	5
Retail Value Stores, a.s.	804			0	5		5	5
Amazon /Slovakia/ s.r.o.	49			0	6	2	8	6
Všeobecná úverová banka, a.s.	1 033	8		8	17		17	9

Pozn. : z celkového počtu zamestnávateľov v počte 1082 sú uvedení tí, ktorí znížili/zvýšili stav viac ako o 3 zamestnancov

Záznam o výsledku kontroly vypracovali dňa 6.11.2013:

Ing. Ján Kúdola
vedúci kontrolnej skupiny

Ing. Mária Hlinková
členka kontrolnej skupiny

S obsahom záznamu o výsledku kontroly bol oboznámený dňa: 7.11.2013

prof. Ing. Rudolf Sivák, PhD., Dr.h.c.
rektor Ekonomickej univerzity v Bratislave